



PODER JUDICIAL

H. TRIBUNAL SUPERIOR DE JUSTICIA DEL ESTADO DE PUEBLA

UNIDAD DE ESTADÍSTICA JUDICIAL DEL PODER JUDICIAL DEL ESTADO DE PUEBLA

INFORMACIÓN ESTADÍSTICA JUDICIAL CON CORTE AL CUARTO TRIMESTRE DEL AÑO 2021

ÍNDICE

- Expedientes ingresados en materia mercantil y civil, reportados por tipo de juicio.
- Sentencias emitidas en materia mercantil y civil reportadas por tipo de juicio.
- Expedientes ingresados y sentencias emitidas en materia civil del distrito judicial del Estado de Puebla.
- Expedientes ingresados y sentencias emitidas en materia mercantil del distrito judicial del Estado de Puebla.
- Expedientes ingresados y sentencias emitidas en materia mercantil sistema oral del distrito judicial del Estado de Puebla.
- Expedientes ingresados y sentencias emitidas en materia financiera del distrito judicial del Estado de Puebla.
- Expedientes ingresados en materia familiar reportados por tipo de juicio.
- Sentencias emitidas en materia mercantil y civil reportadas por tipo de juicio.
- Expedientes ingresados y sentencias emitidas en materia familiar del distrito judicial del Estado de Puebla.
- Expedientes ingresados en materia penal sistema tradicional reportados por tipo de delito.
- Sentencias emitidas en materia penal sistema tradicional, reportados por tipo de delito.
- Expedientes ingresados en materia penal sistema tradicional del distrito judicial del Estado de Puebla.
- Sentencias emitidas en materia penal sistema tradicional del distrito judicial del Estado de Puebla.
- Informe estadístico del juzgado especializado en adolescentes fuero común y fuero federal sistema tradicional.
- Informe estadístico del juzgado especializado en adolescentes fuero común y fuero federal sistema oral.
- Complemento del informe estadístico del juzgado especializado en adolescentes fuero común y fuero federal sistema oral.
- Informe estadístico del juzgado de exhortos.
- Órdenes de protección emitidas en materia familiar y penal sistema tradicional.
- Informe estadístico de salas civiles y penales (segunda instancia).
- Informe estadístico de salas de adolescentes tradicional inquisitivo y salas de adolescentes oralidad sistema acusatorio.
- Expedientes ingresados y sentencias emitidas en juzgados municipales del Estado de Puebla.
- Informe estadístico global de los expedientes ingresados en las materias civil, mercantil, familiar y penal tradicional.
- Informe estadístico global de los acuerdos emitidos en las materias civil, mercantil, familiar y penal tradicional.
- Informe estadístico global de las sentencias emitidas en las materias civil, mercantil, familiar y penal tradicional.

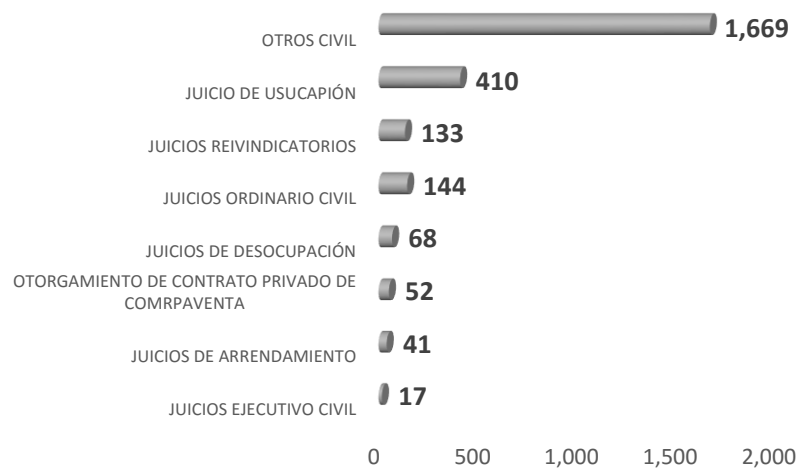


PODER JUDICIAL

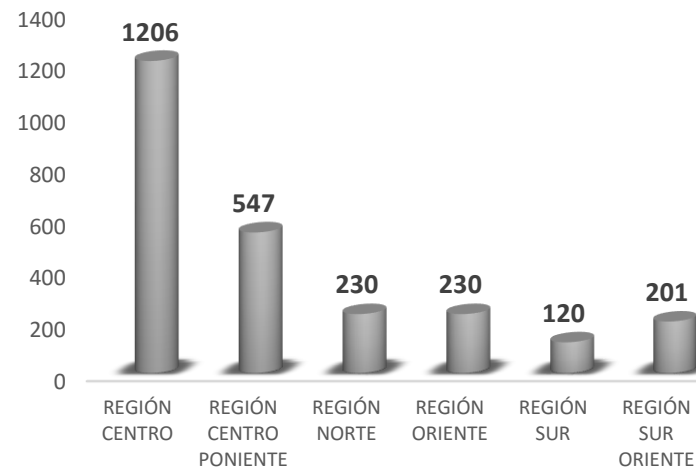
H. TRIBUNAL SUPERIOR DE JUSTICIA DEL ESTADO DE PUEBLA
UNIDAD DE ESTADÍSTICA JUDICIAL
INGRESOS POR JUICIOS CIVILES Y MERCANTILES OCTUBRE - DICIEMBRE 2021

	REGIÓN	JUICIOS EJECUTIVO CIVIL	JUICIOS DE ARRENDAMIENTO	OTORGAMIENTO DE CONTRATO PRIVADO DE COMPRVENTA	JUICIOS DE DESOCUPACIÓN	JUICIOS ORDINARIO CIVIL	JUICIOS REVINDICATORIOS	JUICIO DE USUCAPIÓN	OTROS CIVIL	TOTAL	JUICIOS ORDINARIO MERCANTIL	JUICIOS EJECUTIVO MERCANTIL	OTROS MERCANTIL	TOTAL
REGIÓN NORTE	XICOTEPEC DE JUAREZ	-	-	7	1	-	-	9	30	47	-	11	-	11
	HUAUCHINANGO	-	-	-	-	3	6	23	31	63	-	13	-	13
	ZACATLÁN	-	-	-	-	1	7	15	32	55	-	7	-	7
	ALATRISTE	-	1	1	-	1	1	10	30	44	-	4	-	4
	TETELA	-	-	-	-	-	1	6	14	21	-	2	-	2
	SUBTOTAL	0	1	8	1	5	15	63	137	230	0	37	0	37
REGIÓN ORIENTE	TEZIUTLÁN	1	1	-	-	7	1	-	31	41	1	15	-	16
	TLATLAUQUITEPEC	-	-	1	-	1	3	12	40	57	1	18	-	19
	ZACAPOAXTLA	-	-	-	-	1	-	23	31	55	-	19	-	19
	SAN JUAN DE LOS LLANOS	-	-	-	-	-	2	31	35	68	-	10	-	10
	CHALCHICOMULA	-	-	1	-	-	-	5	3	9	-	-	-	0
	SUBTOTAL	1	1	2	0	9	6	71	140	230	2	62	0	64
REGIÓN SUR	ACATLÁN	-	-	1	-	-	-	24	14	39	-	-	-	0
	CHIAUTLA	-	-	1	-	1	1	4	20	27	-	4	-	4
	IZÚCAR DE MATAMOROS	-	-	-	-	3	4	1	46	54	-	22	-	22
	SUBTOTAL	0	0	2	0	4	5	29	80	120	0	26	0	26
REGIÓN SUR ORIENTE	TEHUACÁN	1	-	3	1	1	5	36	40	87	-	20	-	20
	TECAMACHALCO	-	-	-	-	-	7	7	45	59	-	20	-	20
	TEPEXI	-	-	14	-	-	1	7	33	55	-	3	-	3
	SUBTOTAL	1	0	17	1	1	13	50	118	201	0	43	0	43
REGIÓN CENTRO PONIENTE	HUEJOTZINGO	-	1	8	1	2	9	37	116	174	-	13	-	13
	CHOLULA	4	6	-	5	32	21	92	213	373	19	69	166	254
	ATlixco	-	-	-	-	-	-	-	-	0	-	-	-	0
	SUBTOTAL	4	7	8	6	34	30	129	329	547	19	82	166	267
REGIÓN CENTRO	TECALI	-	-	-	-	2	1	1	31	35	-	8	5	13
	TEPEACA	-	-	2	-	1	3	6	29	41	-	-	-	0
	PUEBLA	11	32	13	60	88	60	61	805	1130	27	902	389	1,318
	SUBTOTAL	11	32	15	60	91	64	68	865	1206	27	910	394	1331
	TOTAL GLOBAL	17	41	52	68	144	133	410	1,669	2,534	48	1,160	560	1,768

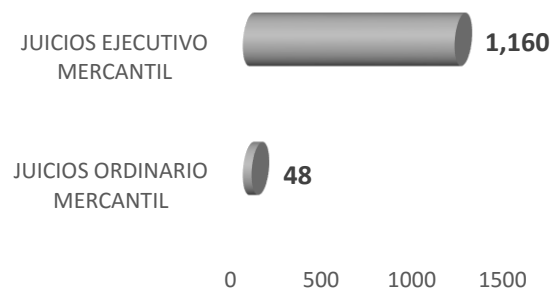
INGRESOS EXPEDIENTES MATERIA CIVIL JUZGADOS DE PUEBLA - GLOBAL



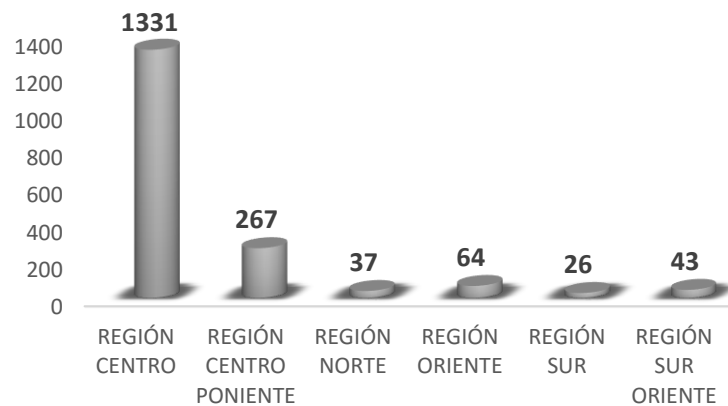
INGRESOS EXPEDIENTES MATERIA CIVIL POR REGIÓN DEL ESTADO DE PUEBLA



INGRESOS EXPEDIENTES MATERIA MERCANTIL JUZGADOS DE PUEBLA - GLOBAL



INGRESOS EXPEDIENTES MATERIA MERCANTIL POR REGIÓN DEL ESTADO DE PUEBLA





PODER JUDICIAL

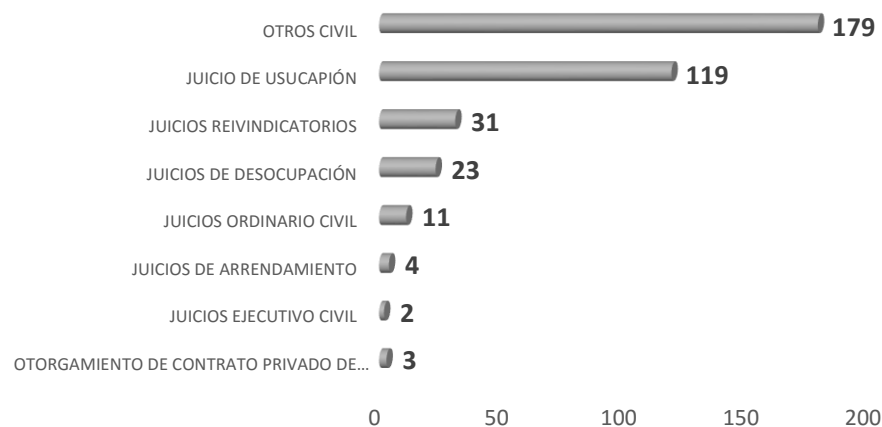
H. TRIBUNAL SUPERIOR DE JUSTICIA DEL ESTADO DE PUEBLA

UNIDAD DE ESTADÍSTICA JUDICIAL

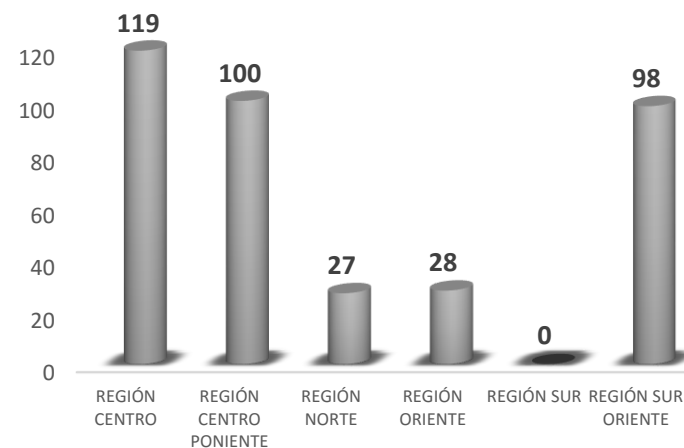
SENTENCIAS POR JUICIOS CIVILES Y MERCANTILES OCTUBRE - DICIEMBRE 2021

REGIÓN		OTORGAMIENTO DE CONTRATO PRIVADO DE COMPRVENTA	JUICIOS EJECUTIVO CIVIL	JUICIOS DE ARRENDAMIENT O	JUICIOS ORDINARIO CIVIL	JUICIOS DE DESOCUPACIÓN	JUICIOS REIVINDICATORIOS	JUICIO DE USUCAPIÓN	OTROS CIVIL	TOTAL	JUICIOS ORDINARIO MERCANTIL	JUICIOS EJECUTIVO MERCANTIL	OTROS MERCANTIL	TOTAL
REGIÓN NORTE	XICOTEPEC DE JUAREZ	1	-	-	-	-	1	1	7	10	-	-	-	0
	HUAUCHINANGO	-	-	-	-	-	-	-	-	0	-	-	-	0
	ZACATLÁN	-	-	-	-	-	-	-	-	0	-	-	-	0
	ALATRISTE	-	-	-	1	-	-	2	12	15	-	3	-	3
	TETELA	-	-	-	-	-	-	1	1	2	-	-	-	0
	SUBTOTAL	1	0	0	1	0	1	4	20	27	0	3	0	3
REGIÓN ORIENTE	TEZIUTLÁN	-	-	-	1	-	-	-	-	1	-	-	-	0
	TLATLAUQUITEPEC	-	1	-	-	-	2	9	15	27	-	10	1	11
	ZACAPOAXTLA	-	-	-	-	-	-	-	-	0	-	-	-	0
	SAN JUAN DE LOS LLANOS	-	-	-	-	-	-	-	-	0	-	-	-	0
	CHALCHICOMULA	-	-	-	-	-	-	-	-	0	-	-	-	0
	SUBTOTAL	0	1	0	1	0	2	9	15	28	0	10	1	11
REGIÓN SUR	ACATLÁN	-	-	-	-	-	-	-	-	0	-	-	-	0
	CHIAUTLA	-	-	-	-	-	-	-	-	0	-	-	-	0
	IZÚCAR DE MATAMOROS	-	-	-	-	-	-	-	-	0	-	-	-	0
	SUBTOTAL	0	0	0	0	0	0	0	0	0	0	0	0	0
REGIÓN SUR ORIENTE	TEHUACÁN	-	-	-	2	-	1	55	25	83	-	14	1	15
	TECAMACHALCO	-	-	-	-	-	2	2	8	12	-	20	-	20
	TEPEXI	-	-	-	-	-	-	1	2	3	-	1	-	1
	SUBTOTAL	0	0	0	2	0	3	58	35	98	0	35	1	36
REGIÓN CENTRO PONIENTE	HUEJOTZINGO	-	-	-	-	-	-	-	-	0	-	8	-	8
	CHOLULA	-	-	-	4	1	12	39	44	100	3	15	0	18
	ATLIXCO	-	-	-	-	-	-	-	-	0	-	-	-	0
	SUBTOTAL	0	0	0	4	1	12	39	44	100	3	23	0	26
REGIÓN CENTRO	TECALI	-	-	-	-	-	1	1	-	2	-	2	-	2
	TEPEACA	-	-	-	-	-	-	-	-	0	-	-	-	0
	PUEBLA	2	1	4	3	22	12	8	65	117	3	118	0	121
	SUBTOTAL	2	1	4	3	22	13	9	65	119	3	120	0	123
TOTAL GLOBAL		3	2	4	11	23	31	119	179	372	6	191	2	199

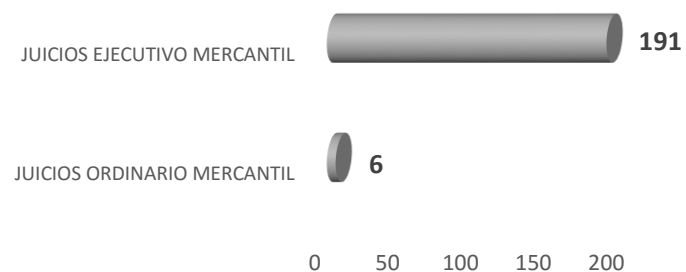
SENTENCIAS MATERIA CIVIL JUZGADOS DE PUEBLA - GLOBAL




SENTENCIAS MATERIA CIVIL POR REGIÓN DEL ESTADO DE PUEBLA



SENTENCIAS MATERIA MERCANTIL JUZGADOS DE PUEBLA - GLOBAL



SENTENCIAS MATERIA MERCANTIL POR REGIÓN DEL ESTADO DE PUEBLA



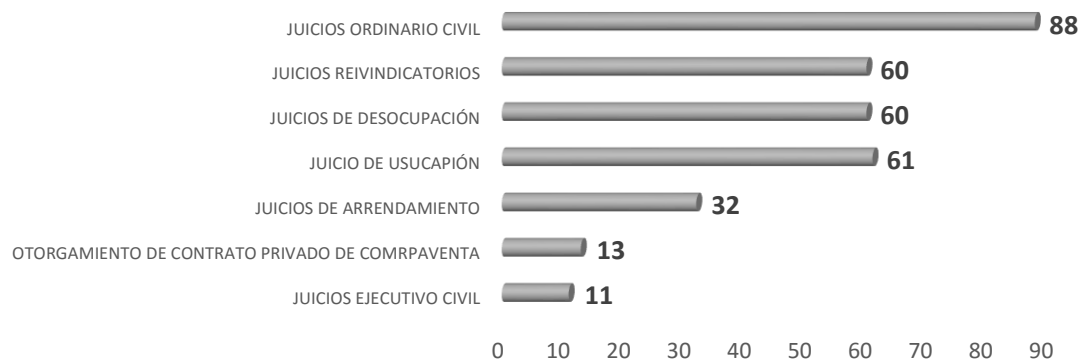


PODER JUDICIAL

H. TRIBUNAL SUPERIOR DE JUSTICIA DEL ESTADO DE PUEBLA
UNIDAD DE ESTADÍSTICA JUDICIAL
INGRESOS POR JUICIOS CIVILES OCTUBRE-DICIEMBRE 2021

CONCEPTOS	PRIMERO CIVIL	SEGUNDO CIVIL	TERCERO CIVIL	CUARTO CIVIL	QUINTO CIVIL	TOTAL
JUICIOS EJECUTIVO CIVIL	3	5	1	1	1	11
OTORGAMIENTO DE CONTRATO PRIVADO DE COMRPAVENTA	5	5	-	-	3	13
JUICIOS DE ARRENDAMIENTO	10	8	1	10	3	32
JUICIO DE USUCAPIÓN	12	14	15	8	12	61
JUICIOS DE DESOCUPACIÓN	18	10	8	16	8	60
JUICIOS REIVINDICATORIOS	7	12	16	10	15	60
JUICIOS ORDINARIO CIVIL	6	58	11	5	8	88
OTROS	129	117	186	183	190	805
TOTAL	190	229	238	233	240	1,130

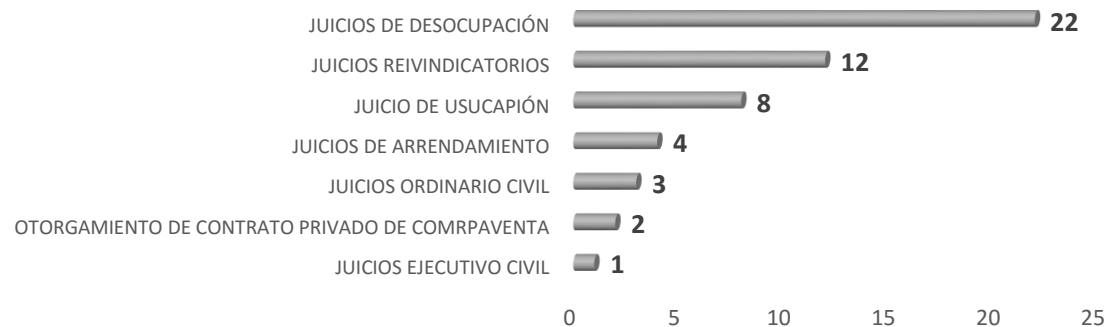
EXPEDIENTES INGRESADOS MATERIA CIVIL
JUZGADOS CIVILES DEL DISTRITO JUDICIAL DE PUEBLA





CONCEPTOS	PRIMERO CIVIL	SEGUNDO CIVIL	TERCERO CIVIL	CUARTO CIVIL	QUINTO CIVIL	TOTAL
JUICIOS EJECUTIVO CIVIL	-	-	1	-	-	1
OTORGAMIENTO DE CONTRATO PRIVADO DE COMRAVENTA	2	-	-	-	-	2
JUICIOS ORDINARIO CIVIL	2	-	1	-	-	3
JUICIOS DE ARRENDAMIENTO	2	-	-	-	2	4
JUICIO DE USUCAPIÓN	5	-	2	-	1	8
JUICIOS REIVINDICATORIOS	5	-	5	1	1	12
JUICIOS DE DESOCUPACIÓN	12	-	6	3	1	22
OTROS	23	-	21	7	14	65
TOTAL	51	0	36	11	19	117

SENTENCIAS MATERIA CIVIL
JUZGADOS CIVILES DEL DISTRITO JUDICIAL DE PUEBLA



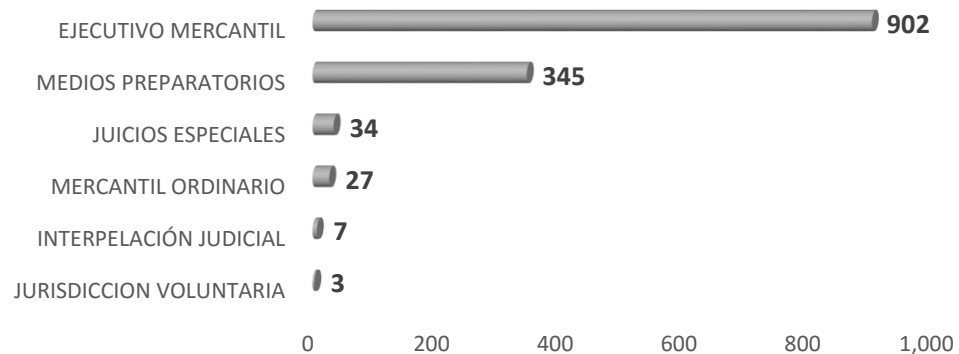


PODER JUDICIAL

H. TRIBUNAL SUPERIOR DE JUSTICIA DEL ESTADO DE PUEBLA
UNIDAD DE ESTADÍSTICA JUDICIAL
INGRESOS POR JUICIOS MERCANTILES OCTUBRE - DICIEMBRE 2021

CONCEPTOS	SEXTO MERCANTIL	SEPTIMO MERCANTIL	OCTAVO MERCANTIL	NOVENO MERCANTIL	DÉCIMO MERCANTIL	TOTAL
JUICIOS DE CUMPLIMIENTO DE CONVENIO	0	0	0	0	0	0
JURISDICCION VOLUNTARIA	1	0	0	1	1	3
INTERPELACIÓN JUDICIAL	2	1	1	2	1	7
MERCANTIL ORDINARIO	10	4	6	3	4	27
JUICIOS ESPECIALES	3	7	4	11	9	34
MEDIOS PREPARATORIOS	73	67	65	73	67	345
EJECUTIVO MERCANTIL	175	184	180	184	179	902
TOTAL	264	263	256	274	261	1,318

EXPEDIENTES INGRESADOS MATERIA MERCANTIL
JUZGADOS DEL DISTRITO JUDICIAL DE PUEBLA





PODER JUDICIAL

SENTENCIAS POR JUICIOS MERCANTILES OCTUBRE-DICIEMBRE 2021

CONCEPTOS	SEXTO MERCANTIL	SEPTIMO MERCANTIL	OCTAVO MERCANTIL	NOVENO MERCANTIL	DÉCIMO MERCANTIL	TOTAL
INTERPELACIÓN JUDICIAL	0	0	0	0	0	0
JURISDICCION VOLUNTARIA	0	0	0	0	0	0
JUICIOS ESPECIALES	0	0	0	0	0	0
JUICIO DE USUCAPIÓN	0	0	0	0	0	0
MEDIOS PREPARATORIOS	0	0	0	0	0	0
MERCANTIL ORDINARIO	1	1	0	1	0	3
EJECUTIVO MERCANTIL	18	35	15	27	23	118
TOTAL	19	36	15	28	23	121

SENTENCIAS MATERIA MERCANTIL JUZGADOS DEL DISTRITO JUDICIAL DE PUEBLA

EJECUTIVO MERCANTIL



MERCANTIL ORDINARIO



0 20 40 60 80 100 120

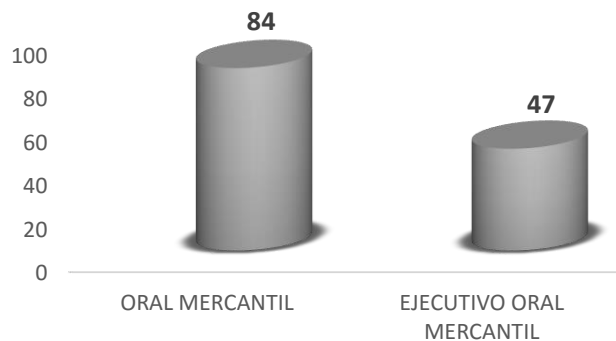


PODER JUDICIAL

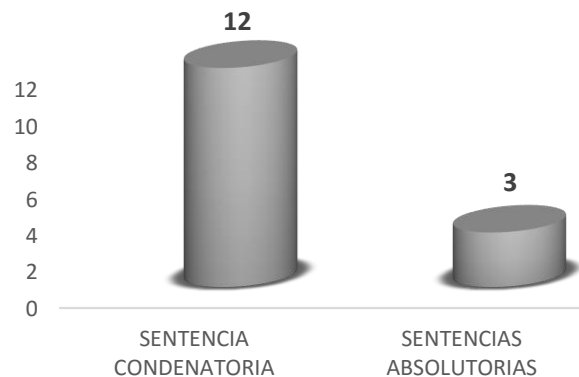
H. TRIBUNAL SUPERIOR DE JUSTICIA DEL ESTADO DE PUEBLA
UNIDAD DE ESTADÍSTICA JUDICIAL
JUICIOS ORALES MERCANTILES OCTUBRE - DICIEMBRE 2021

CONCEPTOS	SEXTO MERCANTIL	SEPTIMO MERCANTIL	OCTAVO MERCANTIL	NOVENO MERCANTIL	DÉCIMO MERCANTIL	TOTAL
DEMANDAS INGRESADAS AL JUZGADO	21	27	32	21	34	135
ORAL MERCANTIL	18	13	16	17	20	84
EJECUTIVO ORAL MERCANTIL	3	14	14	4	12	47
OTROS	0	0	2	0	2	4
AUTOS DICTADOS	20	0	306	341	138	805
NÚMERO DE SENTENCIAS DICTADAS	3	2	7	2	1	15
SENTENCIA CONDENATORIA	2	2	5	2	1	12
SENTENCIAS ABSOLUTORIAS	1	0	2	0	0	3
SENTENCIAS INTERLOCUTORIAS	0	0	0	0	0	0

EXPEDIENTES ORALES MERCANTILES INGRESADOS
JUZGADOS DEL DISTRITO JUDICIAL DE PUEBLA



SENTENCIAS ORALES MERCANTILES
JUZGADOS DEL DISTRITO JUDICIAL DE PUEBLA



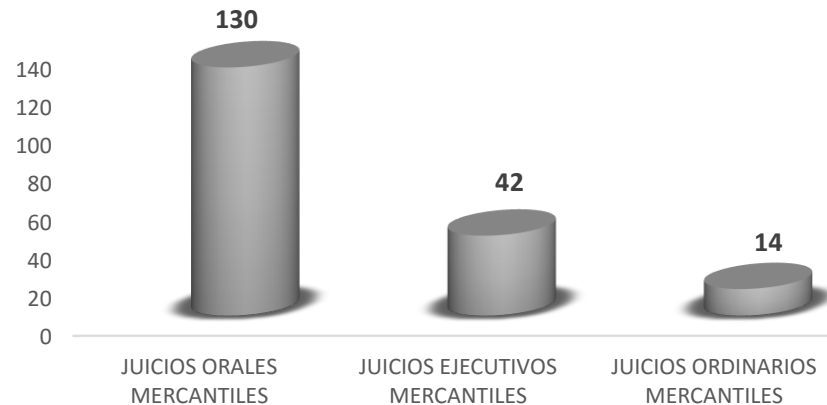


PODER JUDICIAL

H. TRIBUNAL SUPERIOR DE JUSTICIA DEL ESTADO DE PUEBLA
UNIDAD DE ESTADÍSTICA JUDICIAL
ESTADÍSTICA MATERIA FINANCIERA OCTUBRE DICIEMBRE 2021

CONCEPTOS	ONCEAVO ESPECIALIZADO EN ASUNTOS FINANCIEROS	DOCEAVO ESPECIALIZADO EN ASUNTOS FINANCIEROS	TOTAL
EXPEDIENTES REGISTRADOS	76	86	172
JUICIOS ORALES MERCANTILES	67	63	130
JUICIOS EJECUTIVOS MERCANTILES	20	22	42
JUICIOS ORDINARIOS MERCANTILES	5	9	14
AUTOS DICTADOS	11178	2872	14050
SENTENCIAS DICTADAS	27	83	110
TOTAL	11373	3135	14,518

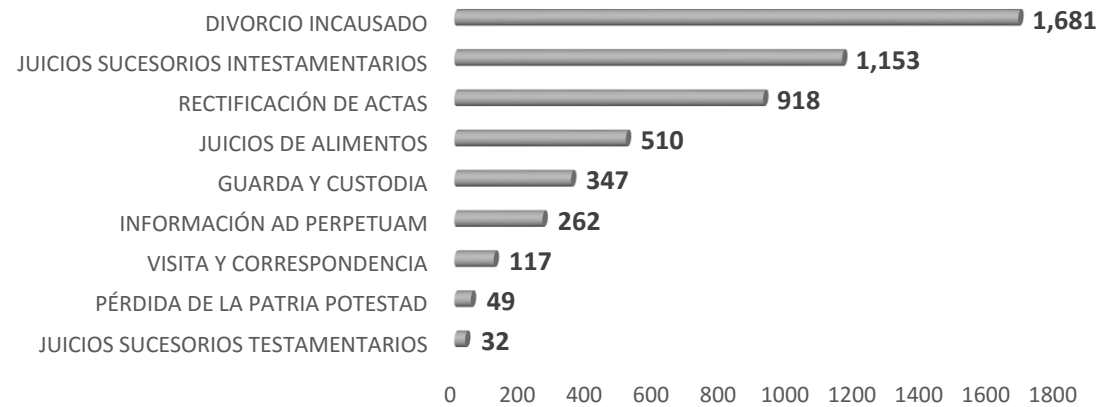
EXPEDIENTES INGRESADOS EN MATERIA FINANCIERA
JUZGADOS DEL DISTRITO JUDICIAL DE PUEBLA



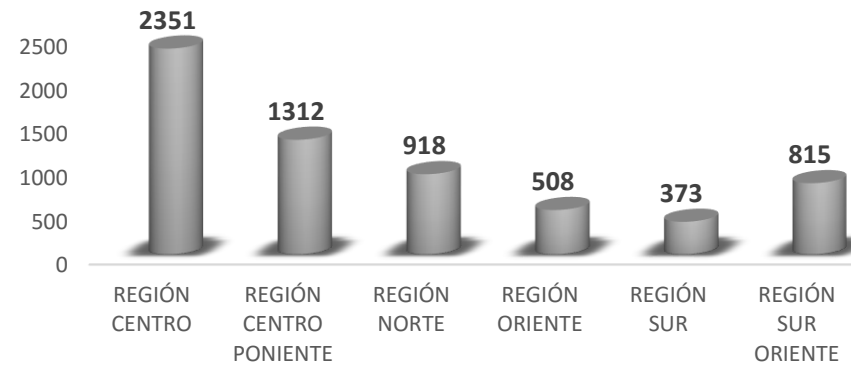


REGIÓN		JUICIOS SUCESORIOS TESTAMENTARIOS	PÉRDIDA DE LA PATRIA POTESTAD	VISITA Y CORRESPONDENCIA	INFORMACIÓN AD PERPETUAM	GUARDA Y CUSTODIA	JUICIOS DE ALIMENTOS	RECTIFICACIÓN DE ACTAS	JUICIOS SUCESORIOS INTESTAMENTARIOS	DIVORCIO INCAUSADO	OTROS	TOTAL
REGIÓN NORTE	XICOTEPEC DE JUAREZ	2	-	2	4	11	9	60	45	47	10	190
	HUAUCHINANGO	1	-	1	12	17	29	124	63	51	25	323
	ZACATLÁN	-	-	2	-	4	14	3	35	60	7	125
	ALATRISTE	-	-	3	4	5	5	161	7	43	6	234
	TETELA	-	-	2	-	3	6	3	4	25	3	46
	SUBTOTAL	3	0	10	20	40	63	351	154	226	51	918
REGIÓN ORIENTE	TEZIUTLÁN	1	1	3	22	12	24	8	40	77	20	208
	TLATLAUQUITEPEC	-	-	3	3	11	13	5	13	32	8	88
	ZACAPOAXTLA	-	-	-	4	9	12	4	21	44	15	109
	SAN JUAN DE LOS LLANOS	-	-	2	-	4	7	26	14	21	1	75
	CHALCHICOMULA	-	-	-	-	1	10	-	6	10	1	28
	SUBTOTAL	1	1	8	29	37	66	43	94	184	45	508
REGIÓN SUR	ACATLÁN	-	-	2	3	4	2	13	9	12	43	88
	CHIAUTLA	-	1	1	-	4	5	10	12	13	1	47
	IZÚCAR DE MATAMOROS	-	3	2	4	16	13	43	50	82	25	238
	SUBTOTAL	0	4	5	7	24	20	66	71	107	69	373
REGIÓN SUR ORIENTE	TEHUACÁN	1	5	16	16	50	68	11	143	151	41	502
	TECAMACHALCO	-	-	3	3	9	8	10	22	97	20	172
	TEPEXI	-	-	1	-	1	6	81	9	42	1	141
	SUBTOTAL	1	5	20	19	60	82	102	174	290	62	815
REGIÓN CENTRO PONIENTE	HUEJOTZINGO	2	5	5	12	36	70	86	108	170	36	530
	CHOLULA	-	6	16	15	23	42	26	123	126	30	407
	ATLIXCO	2	7	13	18	23	27	33	101	126	25	375
	SUBTOTAL	4	18	34	45	82	139	145	332	422	91	1312
REGIÓN CENTRO	TECALI	-	-	1	1	5	3	-	3	1	87	101
	TEPEACA	-	3	13	10	37	31	37	115	64	16	326
	PUEBLA	23	18	26	131	62	106	174	210	387	787	1924
	SUBTOTAL	23	21	40	142	104	140	211	328	452	890	2351
TOTAL GLOBAL		32	49	117	262	347	510	918	1153	1681	1208	6277

EXPEDIENTES INGRESADOS MATERIA FAMILIAR JUZGADOS DE PUEBLA - GLOBAL



EXPEDIENTES INGRESADOS MATERIA FAMILIAR POR REGIÓN DEL ESTADO DE PUEBLA



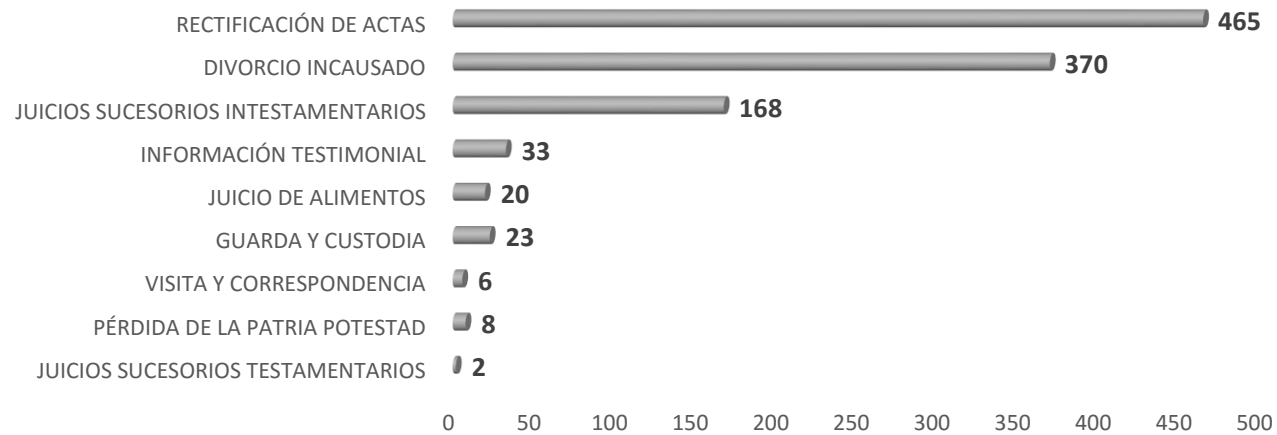


PODER JUDICIAL

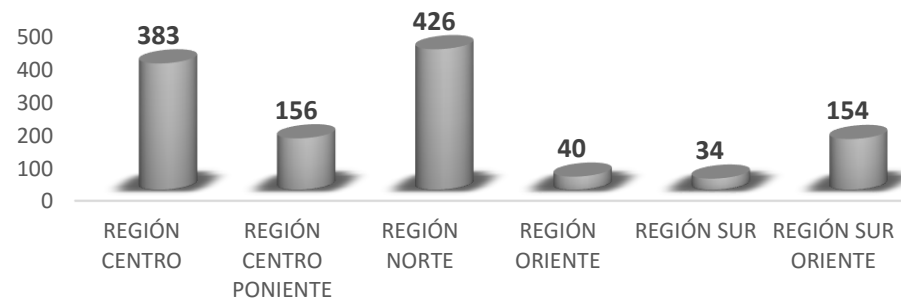
H. TRIBUNAL SUPERIOR DE JUSTICIA DEL ESTADO DE PUEBLA
UNIDAD DE ESTADÍSTICA JUDICIAL
SENTENCIAS POR JUICIOS FAMILIARES OCTUBRE - DICIEMBRE 2021

	REGIÓN	JUICIOS SUCESORIOS TESTAMENTARIOS	PÉRDIDA DE LA PATRIA POTESTAD	VISITA Y CORRESPONDENCIA	INFORMACIÓN TESTIMONIAL	GUARDA Y CUSTODIA	JUICIO DE ALIMENTOS	JUICIOS SUCESORIOS INTESTAMENTARIOS	DIVORCIO INCAUSADO	RECTIFICACIÓN DE ACTAS	OTROS	TOTAL
REGIÓN NORTE	XICOTEPEC DE JUAREZ	-	1	-	2	1	-	2	16	33	2	57
	HUAUCHINANGO	-	-	-	4	-	-	2	37	91	4	138
	ZACATLÁN	-	-	-	-	-	-	-	-	-	-	0
	ALATRISTE	-	1	2	-	3	-	-	19	202	4	231
	TETELA	-	-	-	-	-	-	-	-	-	-	0
	SUBTOTAL	0	2	2	6	4	0	4	72	326	10	426
REGIÓN ORIENTE	TEZIUTLÁN	-	-	-	-	-	-	-	2	-	-	2
	TLATLAUQUITEPEC	-	-	-	-	-	-	-	-	-	-	0
	ZACAPOAXTLA	-	-	-	-	-	-	-	1	-	-	1
	SAN JUAN DE LOS LLANOS	-	-	1	-	1	3	5	9	17	1	37
	CHALCHICOMULA	-	-	-	-	-	-	-	-	-	-	0
	SUBTOTAL	0	0	1	0	1	3	5	12	17	1	40
REGIÓN SUR	ACATLÁN	-	-	-	-	-	-	-	-	-	-	0
	CHIAUTLA	-	-	-	1	1	-	-	4	-	-	6
	IZÚCAR DE MATAMOROS	-	1	-	1	1	2	9	8	4	2	28
	SUBTOTAL	0	1	0	2	2	2	9	12	4	2	34
REGIÓN SUR ORIENTE	TEHUACÁN	-	1	-	3	3	-	10	60	2	9	88
	TECAMACHALCO	-	-	-	-	1	1	33	22	4	5	66
	TEPEXI	-	-	-	-	-	-	-	-	-	-	0
	SUBTOTAL	0	1	0	3	4	1	43	82	6	14	154
REGIÓN CENTRO PONIENTE	HUEJOTZINGO	-	-	-	7	3	2	23	12	39	2	88
	CHOLULA	-	1	-	-	1	-	-	2	-	-	4
	ATLIXCO	-	1	-	6	1	-	11	28	12	5	64
	SUBTOTAL	0	2	0	13	5	2	34	42	51	7	156
REGIÓN CENTRO	TECALI	-	-	-	-	3	-	-	1	-	47	51
	TEPEACA	-	-	-	-	-	-	-	-	-	-	0
	PUEBLA	2	2	3	9	4	12	73	149	61	17	332
	SUBTOTAL	2	2	3	9	7	12	73	150	61	64	383
	TOTAL GLOBAL	2	8	6	33	23	20	168	370	465	98	1,193

SENTENCIAS MATERIA FAMILIAR JUZGADOS DE PUEBLA - GLOBAL



SENTENCIAS MATERIA FAMILIAR POR REGIÓN DEL ESTADO DE PUEBLA



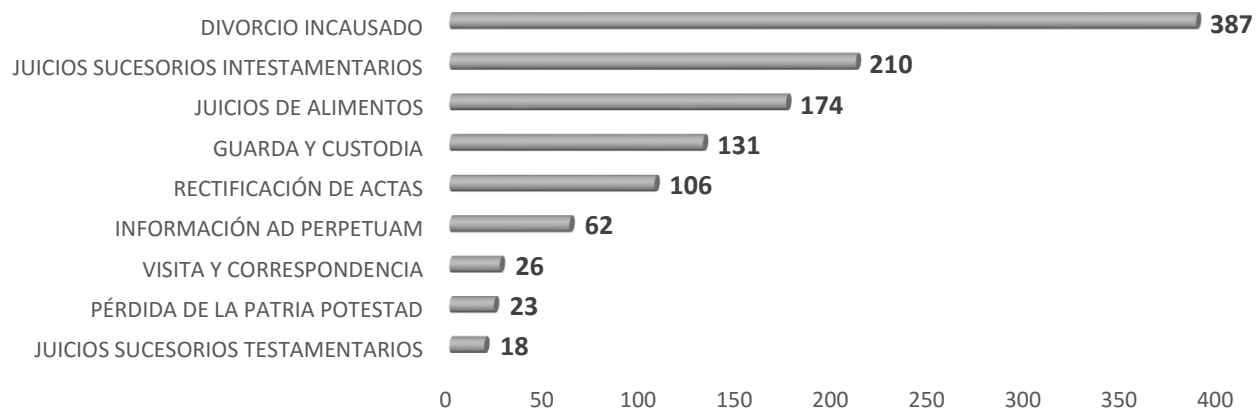


PODER JUDICIAL

H. TRIBUNAL SUPERIOR DE JUSTICIA DEL ESTADO DE PUEBLA
UNIDAD DE ESTADÍSTICA JUDICIAL
INGRESOS POR JUICIOS FAMILIARES OCTUBRE - DICIEMBRE 2021

TIPO DE JUICIO	PRIMERO FAMILIAR	SEGUNDO FAMILIAR	TERCERO FAMILIAR	CUARTO FAMILIAR	QUINTO FAMILIAR	SEXTO FAMILIAR	TOTAL
JUICIOS SUCESORIOS TESTAMENTARIOS	-	5	3	3	7	-	18
PÉRDIDA DE LA PATRIA POTESTAD	-	5	8	5	4	1	23
VISITA Y CORRESPONDENCIA	-	5	9	6	5	1	26
INFORMACIÓN AD PERPETUAM	-	20	12	15	8	7	62
RECTIFICACIÓN DE ACTAS	-	28	25	27	17	9	106
GUARDA Y CUSTODIA	-	30	33	22	36	10	131
JUICIOS DE ALIMENTOS	-	39	48	48	35	4	174
JUICIOS SUCESORIOS INTESTAMENTARIOS	-	61	44	48	27	30	210
DIVORCIO INCAUSADO	-	77	88	119	89	14	387
OTROS	302	42	67	80	58	238	787
TOTAL	302	312	337	373	286	314	1,924

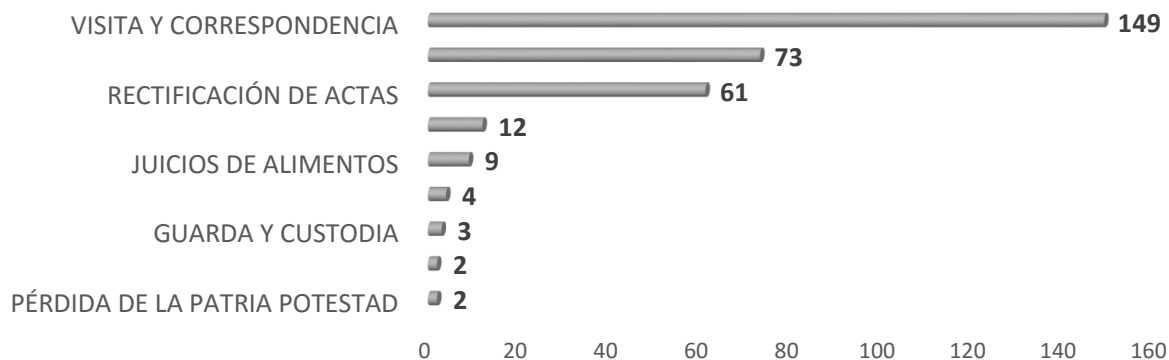
INGRESOS DE EXPEDIENTES MATERIA FAMILIAR
JUZGADOS DEL DISTRITO JUDICIAL DE PUEBLA





JUZGADO	PRIMERO FAMILIAR	SEGUNDO FAMILIAR	TERCERO FAMILIAR	CUARTO FAMILIAR	QUINTO FAMILIAR	SEXTO FAMILIAR	TOTAL
PÉRDIDA DE LA PATRIA POTESTAD	-	-	-	-	2	-	2
JUICIOS SUCESORIOS TESTAMENTARIOS	-	-	1	-	1	-	2
GUARDA Y CUSTODIA	-	-	-	-	3	-	3
INFORMACIÓN AD PERPETUAM	-	-	-	-	4	-	4
JUICIOS DE ALIMENTOS	-	3	-	-	6	-	9
JUICIOS SUCESORIOS INTESTAMENTARIOS	-	-	5	-	7	-	12
RECTIFICACIÓN DE ACTAS	-	3	21	-	37	-	61
DIVORCIO INCAUSADO	-	-	16	-	57	-	73
VISITA Y CORRESPONDENCIA	-	8	23	-	117	1	149
OTROS	-	-	6	-	9	2	17
TOTAL	0	14	72	0	243	3	321

SENTENCIAS MATERIA FAMILIAR
JUZGADOS DEL DISTRITO JUDICIAL DE PUEBLA



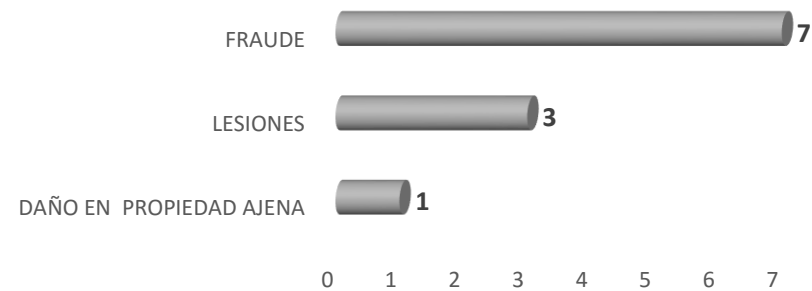


PODER JUDICIAL

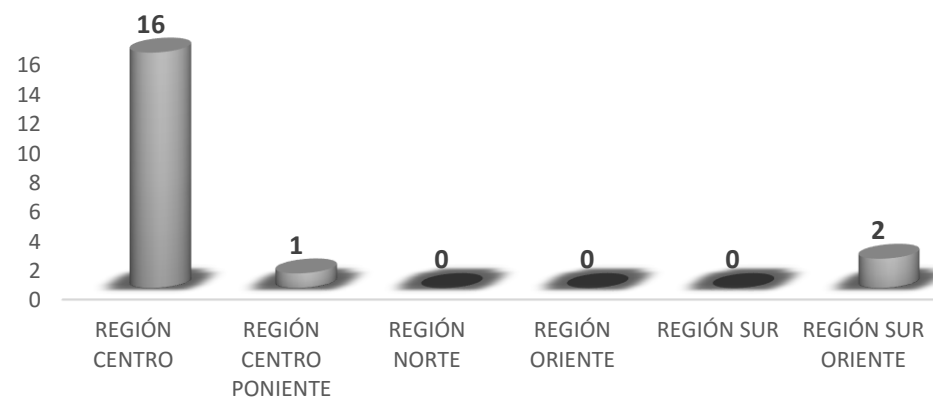
H. TRIBUNAL SUPERIOR DE JUSTICIA DEL ESTADO DE PUEBLA
UNIDAD DE ESTADÍSTICA JUDICIAL
DELITOS RADICADOS OCTUBRE - DICIEMBRE 2021 SISTEMA TRADICIONAL

REGIÓN ORIENTE		VIOLENCIA FAMILIAR	HOMICIDIO	AMENAZAS	VIOLACIÓN	DAÑO EN PROPIEDAD AJENA	LESIONES	FRAUDE	ROBOS	OTROS	TOTAL
REGIÓN NORTE	XICOTEPEC DE JUAREZ	-	-	-	-	-	-	-	-	-	0
	HUAUCHINANGO	-	-	-	-	-	-	-	-	-	0
	ZACATLÁN	-	-	-	-	-	-	-	-	-	0
	ALATRISTE	-	-	-	-	-	-	-	-	-	0
	TETELA	-	-	-	-	-	-	-	-	-	0
	SUBTOTAL	0	0	0	0	0	0	0	0	0	0
REGIÓN ORIENTE	TEZIUTLÁN	-	-	-	-	-	-	-	-	-	0
	TLATLAUQUITEPEC	-	-	-	-	-	-	-	-	-	0
	ZACAPOAXTLA	-	-	-	-	-	-	-	-	-	0
	SAN JUAN DE LOS LLANOS	-	-	-	-	-	-	-	-	-	0
	CHALCHICOMULA	-	-	-	-	-	-	-	-	-	0
	SUBTOTAL	0	0	0	0	0	0	0	0	0	0
REGIÓN SUR	ACATLÁN	-	-	-	-	-	-	-	-	-	0
	CHIAUTLA	-	-	-	-	-	-	-	-	-	0
	IZÚCAR DE MATAMOROS	-	-	-	-	-	-	-	-	-	0
	SUBTOTAL	0	0	0	0	0	0	0	0	0	0
REGIÓN SUR ORIENTE	TEHUACÁN	-	-	-	-	-	-	-	-	-	0
	TECAMACHALCO	-	-	-	-	-	-	-	-	2	2
	TEPEXI	-	-	-	-	-	-	-	-	-	0
	SUBTOTAL	0	0	0	0	0	0	0	0	2	2
REGIÓN CENTRO PONIENTE	HUEJOTZINGO	-	-	-	-	-	-	-	-	-	0
	CHOLULA	-	-	-	-	-	-	1	-	-	1
	ATLIXCO	-	-	-	-	-	-	-	-	-	0
	SUBTOTAL	0	0	0	0	0	0	1	0	0	1
REGIÓN CENTRO	TECALI	-	-	-	-	-	-	-	-	-	0
	TEPEACA	-	-	-	-	-	-	-	-	1	1
	PUEBLA	-	-	-	-	1	3	6	-	5	15
	SUBTOTAL	0	0	0	0	1	3	6	0	6	16
TOTAL GLOBAL		0	0	0	0	1	3	7	0	8	19

DELITOS RADICADOS EN MATERIA PENAL JUZGADOS DE PUEBLA - GLOBAL



DELITOS RADICADOS MATERIA PENAL POR REGIÓN DEL ESTADO DE PUEBLA






PODER JUDICIAL

H. TRIBUNAL SUPERIOR DE JUSTICIA DEL ESTADO DE PUEBLA
UNIDAD DE ESTADÍSTICA JUDICIAL

SENTENCIAS DE LOS DELITOS REGISTRADOS OCTUBRE - DICIEMBRE 2021 SISTEMA TRADICIONAL

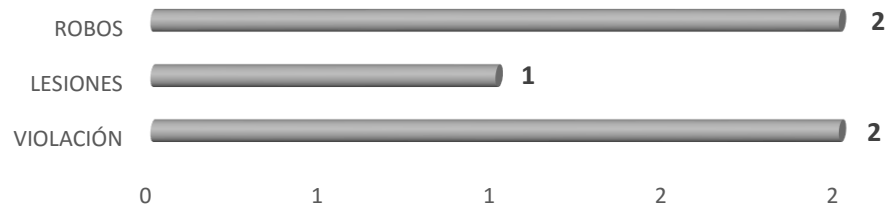
SENTENCIA CONDENATORIA												
	REGIÓN	ATAQUES PELIGROSOS	AMENAZAS	FRAUDE	VIOLENCIA FAMILIAR	DAÑO EN PROPIEDAD AJENA	VIOLACIÓN	HOMICIDIO	LESIONES	ROBOS	OTROS	TOTAL
REGIÓN NORTE	XICOTEPEC DE JUAREZ	-	-	-	-	-	-	-	-	-	-	0
	HUAUCHINANGO	-	-	-	1	-	-	-	1	-	1	3
	ZACATLAN	-	-	-	-	-	-	-	-	-	-	0
	ALATRISTE	-	-	-	-	-	1	1	1	-	2	5
	TETELA	-	-	-	-	-	-	-	-	-	-	0
	SUBTOTAL	0	0	0	1	0	1	1	2	0	3	8
REGIÓN ORIENTE	TEZIUTLAN	-	-	-	-	-	-	-	-	-	-	0
	TLATLAUQUITEPEC	-	-	-	-	-	-	-	-	-	-	0
	ZACAPOAXTLA	-	-	-	-	-	-	-	-	-	-	0
	SAN JUAN DE LOS LLANOS	-	-	-	-	-	-	-	-	-	-	0
	CHALCHICOMULA	-	-	-	-	-	-	-	-	-	-	0
	SUBTOTAL	0	0	0	0	0	0	0	0	0	0	0
REGIÓN SUR	ACATLAN	-	-	-	-	-	-	-	-	-	-	0
	CHIAUTLA	-	-	-	-	-	-	-	-	-	1	1
	MATAMOROS	-	-	-	-	-	-	-	-	-	-	0
	SUBTOTAL	0	0	0	0	0	0	0	0	0	1	1
REGIÓN SUR ORIENTE	TEHUACAN	-	-	-	-	1	-	3	2	1	1	8
	TECAMACHALCO	-	-	-	-	-	-	-	-	-	-	0
	TEPEXI	-	-	-	-	-	-	-	-	-	-	0
	SUBTOTAL	0	0	0	0	1	0	3	2	1	1	8
REGIÓN CENTRO PONIENTE	HUEJOTZINGO	-	-	-	-	-	-	-	-	1	1	2
	CHOLULA	-	-	-	-	-	-	-	-	-	-	0
	ATLIXCO	-	-	-	-	1	-	-	-	-	1	2
	SUBTOTAL	0	0	0	0	1	0	0	0	1	2	4
REGIÓN CENTRO	TEPEACA	-	-	-	-	-	-	-	-	-	1	1
	TECALI	-	-	-	-	-	-	-	-	-	-	0
	PUEBLA	-	-	1	-	2	5	4	7	6	5	30
	SUBTOTAL	0	0	1	0	2	5	4	7	6	6	31
TOTAL		0	0	1	1	4	6	8	11	8	13	52

SENTENCIAS CONDENATORIAS MATERIA PENAL JUZGADOS DE PUEBLA - GLOBAL



SENTENCIA ABSOLUTORIA												
	REGIÓN	ATAQUES PELIGROSOS	AMENAZAS	FRAUDE	VIOLENCIA INTRAFAMILIAR	DAÑO EN PROPIEDAD AJENA	HOMICIDIO	VIOLACIÓN	LESIONES	ROBOS	OTROS	TOTAL
REGIÓN NORTE	XICOTEPEC DE JUAREZ	-	-	-	-	-	1	-	-	-	-	1
	HUAUCHINANGO	-	-	-	-	-	-	-	-	-	-	0
	ZACATLAN	-	-	-	-	-	-	-	-	-	-	0
	ALATRISTE	-	-	-	-	-	-	-	-	-	-	0
	TETELA	-	-	-	-	-	-	-	-	-	-	0
	SUBTOTAL	0	0	0	0	0	1	0	0	0	0	1
REGIÓN ORIENTE	TEZIUTLAN	-	-	-	-	-	-	-	-	-	-	0
	TLATLAUQUITEPEC	-	-	-	-	-	-	-	-	-	-	0
	ZACAPOAXTLA	-	-	-	-	-	-	-	-	-	-	0
	SAN JUAN DE LOS LLANOS	-	-	-	-	-	-	-	-	-	-	0
	CHALCHICOMULA	-	-	-	-	-	-	-	-	-	-	0
	SUBTOTAL	0	0	0	0	0	0	0	0	0	0	0
REGIÓN SUR	ACATLAN	-	-	-	-	-	-	-	-	-	-	0
	CHIAUTLA	-	-	-	-	-	-	-	-	-	-	0
	MATAMOROS	-	-	-	-	-	-	-	-	-	-	0
	SUBTOTAL	0	0	0	0	0	0	0	0	0	0	0
REGIÓN SUR ORIENTE	TEHUACAN	-	-	-	-	-	-	-	-	-	1	1
	TECAMACHALCO	-	-	-	-	-	-	-	-	-	-	0
	TEPEXI	-	-	-	-	-	-	-	-	-	-	0
	SUBTOTAL	0	0	0	0	0	0	0	0	0	1	1
REGIÓN CENTRO PONIENTE	HUEJOTZINGO	-	-	-	-	-	-	-	-	-	1	1
	CHOLULA	-	-	-	-	1	-	1	-	2	-	4
	ATLIXCO	-	-	-	-	-	-	-	-	-	-	0
	SUBTOTAL	0	0	0	0	1	0	1	0	2	1	5
REGIÓN CENTRO	TEPEACA	-	-	-	-	-	-	-	-	-	-	0
	TECALI	-	-	-	-	-	-	-	-	-	-	0
	PUEBLA	-	-	1	-	-	1	1	1	-	2	6
	SUBTOTAL	0	0	1	0	0	1	1	1	0	2	6
TOTAL		0	0	1	0	1	2	2	1	2	4	13

SENTENCIAS ABSOLUTORIAS MATERIA PENAL JUZGADOS DE PUEBLA - GLOBAL





PODER JUDICIAL

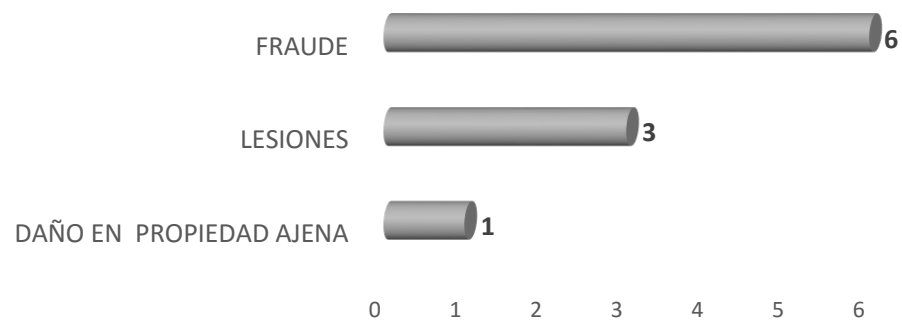
H. TRIBUNAL SUPERIOR DE JUSTICIA DEL ESTADO DE PUEBLA

UNIDAD DE ESTADÍSTICA JUDICIAL

DELITOS RADICADOS DISTRITO OCTUBRE - DICIEMBRE 2021 SISTEMA TRADICIONAL

DELITO	PRIMERO PENAL	SEGUNDO PENAL	TERCERO PENAL	CUARTO PENAL	QUINTO PENAL	TOTAL
VIOLENCIA FAMILIAR	-	-	-	-	-	0
VIOLACIÓN	-	-	-	-	-	0
AMENAZAS	-	-	-	-	-	0
ROBOS	-	-	-	-	-	0
HOMICIDIO	-	-	-	-	-	0
DAÑO EN PROPIEDAD AJENA	1	-	-	-	-	1
LESIONES	-	1	1	1	-	3
FRAUDE	1	1	2	1	1	6
OTROS	2	2	-	1	-	5
TOTAL	4	4	3	3	1	15

DELITOS RADICADOS MATERIA PENAL JUZGADOS DEL DISTRITO JUDICIAL DE PUEBLA





PODER JUDICIAL

H. TRIBUNAL SUPERIOR DE JUSTICIA DEL ESTADO DE PUEBLA

UNIDAD DE ESTADÍSTICA JUDICIAL

TIPO DE SENTENCIAS DE DELITOS COMETIDOS, SISTEMA TRADICIONAL PENAL DISTRITO OCTUBRE - DICIEMBRE 2021

DELITO	SENTENCIA CONDENATORIA						SENTENCIA ABSOLUTORIA					
	PRIMERO PENAL	SEGUNDO PENAL	TERCERO PENAL	CUARTO PENAL	QUINTO PENAL	TOTAL	PRIMERO PENAL	SEGUNDO PENAL	TERCERO PENAL	CUARTO PENAL	QUINTO PENAL	TOTAL
ROBOS	2	-	4	-	-	6	-	-	-	-	-	0
DAÑO EN PROPIEDAD AJENA	1	2	-	-	2	5	-	-	-	-	-	0
FRAUDE	1	-	-	-	-	1	1	-	-	-	-	1
VIOLACIÓN	1	-	1	-	-	2	-	-	-	-	-	0
HOMICIDIO	1	2	1	-	-	4	-	-	-	-	-	0
LESIONES	1	2	2	-	2	7	-	-	-	-	-	0
ATAQUES PELIGROSOS	-	-	-	-	-	0	-	-	-	-	-	0
VIOLENCIA FAMILIAR	-	-	-	-	-	0	-	-	-	-	-	0
ENCUBRIMIENTO POR RECEPCIÓN	-	-	-	-	-	0	-	-	-	-	-	0
AMENAZAS	-	-	-	-	-	0	-	-	-	-	-	0
OTROS	2	1	2	-	-	5	-	-	-	-	-	0
TOTAL	9	7	10	0	4	30	1	0	0	0	0	1

SENTENCIAS MATERIA PENAL JUZGADOS DE DISTRITO JUDICIAL DE PUEBLA





CONCEPTOS	ENERO- MARZO	ABRIL- JUNIO	JULIO - SEPTIEMBRE	OCTUBRE - DICIEMBRE	TOTAL
PROCESOS REGISTRADOS	2	0	1	1	4
ADOLESCENTES REGISTRADOS	2	0	1	1	4
HOMBRES	2	0	1	1	4
MUJERES	0	0	0	0	0
INTERNOS	0	0	0	0	0
LIBRES	2	0	1	1	4
ORDEN DE APREHENSIÓN	0	0	0	1	1
INCOMPETENCIAS	2	0	1	1	4
ORDEN DE COMPARECENCIA	0	0	0	0	0
SENTENCIAS	0	0	0	0	0
ABSOLUTORIAS	0	0	0	0	0
CONDENATORIAS	0	0	0	0	0
TOTAL DE PROCESOS EN TRAMITE(INCLUIR AÑOS ANTERIORES)	144	63	60	67	334
TOTAL DE APELACIONES	0	0	0	0	0
APELACIONES EN TRÁMITE	0	0	0	0	0
AMPARO CON ANTECEDENTES (EN TRÁMITE)	0	1	0	0	1
AMPARO SIN ANTECEDENTES (EN TRAMITE)	4	2	5	4	15
AUTOS O ACUERDOS DICTADOS POR MES	22	116	21	25	184



PODER JUDICIAL

H. TRIBUNAL SUPERIOR DE JUSTICIA DEL ESTADO DE PUEBLA

UNIDAD DE ESTADÍSTICA JUDICIAL

INFORME ESTADÍSTICO DEL SISTEMA ORAL PENAL FUERO COMÚN Y FUERO FEDERAL DE ADOLESCENTES ENERO - DICIEMBRE 2021

CONCEPTOS	ENERO-MARZO	ABRIL-JUNIO	JULIO - SEPTIEMBRE	OCTUBRE - DICIEMBRE	TOTAL
Causas penales iniciadas en el año	14	32	45	20	111
Vinculación a proceso	5	6	3	4	18
Procedimiento abreviado en etapa inicial	0	0	0	0	0
Sentencia absolutoria	0	0	0	0	0
Sentencia condenatoria	0	0	0	0	0
Procedimiento abreviado en etapa intermedia	0	0	0	0	0
Sentencia absolutoria	0	0	0	0	0
Sentencia condenatoria	0	0	0	0	0
De los procesos con detenido registrar Hombres	2	2	2	4	10
De los procesos con detenido registrar Mujeres	0	0	0	0	0
De los procesos sin detenido registrar Hombres	15	26	45	13	99
De los procesos sin detenido registrar Mujeres	2	7	2	3	14
Registrar de los procesos de oralidad cuántos se encuentran en libertad	31	35	44	18	128
Registrar de los procesos de oralidad cuántos se encuentran en prisión preventiva o internamiento	1	4	5	2	12
AUTOS O ACUERDOS DICTADOS POR MES	191	284	229	328	1032
CONCEPTOS	ENERO-MARZO	ABRIL-JUNIO	JULIO-SEPTIEMBRE	OCTUBRE - DICIEMBRE	TOTAL
Autos de Apertura a Juicio Oral	6	7	4	4	21
Juicios Orales	5	8	5	5	23
Sentencia de Juicio Oral absolutoria	1	1	0	2	4
Sentencia de Juicio Oral condenatoria	1	5	4	4	14
Sentencia de juicio oral Mixta	0	0	0	0	0



CONCEPTOS	ENERO- MARZO	ABRIL- JUNIO	JULIO - SEPTIEMBRE	OCTUBRE-DICIEMBRE	TOTAL
Causas penales iniciadas en el año	14	32	45	20	111
Causas penales con detenido	2	2	2	4	10
Causas penales sin detenido	12	30	43	16	101
Formulación de la imputación	10	27	14	16	67
Control de la Detención	2	2	1	4	9
Control de Detención se calificó de legal	2	1	1	2	6
Control de Detención no se calificó de legal	0	1	0	2	3
Vinculación a proceso	5	6	3	4	18
Sobreseimiento	0	1	0	6	7
Suspensión del proceso	0	0	1	0	1
Suspensión condicional del proceso	1	0	3	1	5
Acuerdos reparatorios	1	0	0	0	1
Procedimiento abreviado en etapa inicial	0	0	0	0	0
Sentencia absolutoria	0	0	0	0	0
Sentencia condenatoria	0	0	0	0	0
Procedimiento abreviado en etapa intermedia	0	0	0	0	0
Sentencia absolutoria	0	0	0	0	0
Sentencia condenatoria	0	0	0	0	0
CONCEPTOS	ENERO- MARZO	ABRIL- JUNIO	JULIO - SEPTIEMBRE	OCTUBRE-DICIEMBRE	TOTAL
Autos de Apertura a Juicio Oral	6	7	4	4	21
Juicios Orales	5	8	5	5	23
Sentencia de Juicio Oral absolutoria	1	1	0	2	4
Sentencia de Juicio Oral condenatoria	1	5	4	4	14
Sentencia de juicio oral Mixta	0	0	0	0	0
CONCEPTOS	ENERO- MARZO	ABRIL- JUNIO	JULIO - SEPTIEMBRE	OCTUBRE-DICIEMBRE	TOTAL
Total de apelaciones presentadas	0	7	2	6	15
En trámite	1	9	5	0	15
Confirmadas	1	0	4	3	8
Modificadas	0	0	1	3	4
Revocadas	0	0	0	0	0

H. TRIBUNAL SUPERIOR DE JUSTICIA DEL ESTADO DE PUEBLA
UNIDAD DE ESTADÍSTICA JUDICIAL
INFORME ESTADÍSTICO DEL JUZGADO DE EXHORTOS ENERO - DICIEMBRE 2021

CONCEPTO 2021	ENE- MAR	ABR- JUN	JUL-SEP	OCT-DIC	TOTAL
EXHORTOS RECIBIDOS	1,437	2,828	2,479	2,623	9,367
CIVIL	560	1,046	709	964	3,279
MERCANTIL	368	1,053	919	840	3,180
FAMILIAR	509	729	851	819	2,908
OFICIOS RECIBIDOS	0	0	0	0	0
CIVIL	0	0	0	0	0
MERCANTIL	0	0	0	0	0
FAMILIAR	0	0	0	0	0
DESPACHOS	77	191	152	169	589
CIVIL	43	123	94	113	373
MERCANTIL	34	68	58	56	216
FAMILIAR	0	0	0	0	0
CARTA ROGATORIA	1	5	1	4	11
CIVIL	0	2	0	2	4
MERCANTIL	0	0	0	0	0
FAMILIAR	1	3	1	2	7
COOPERACIÓN JUDICIAL INTERNACIONAL	1	0	0	2	3
EXHORTOS DILIGENCIADOS	1,360	2,973	2,391	2,795	9,519
CIVIL	613	1,322	799	869	3,603
MERCANTIL	329	827	1,003	1,021	3,180
FAMILIAR	418	824	589	905	2,736
TOTAL DE ACUERDOS DICTADOS	1,515	3,466	1,952	3,358	10,291
PROMOCIONES	551	1,101	544	555	2,751
EXHORTOS Y OFICIOS EN LOS QUE SE GIRO OFICIO SOLICITANDO INFORMACION	773	1,771	915	823	4,282
EXHORTOS PENDIENTES DE DESAHOGO POR PARTE DE GESTIÓN DE LA PARTE INTERESADA	212	907	790	525	2,434
EXHORTOS Y OFICIOS CON CÉDULAS TURNADAS A DILIGENCIARIOS	853	2,263	1,930	2,058	7,104
TOTAL DE NOTIFICACIONES	995	2,751	2,518	2,928	9,192
TOTAL DE EXHORTOS DEVUELTOS	795	2,179	2,000	2,856	7,830

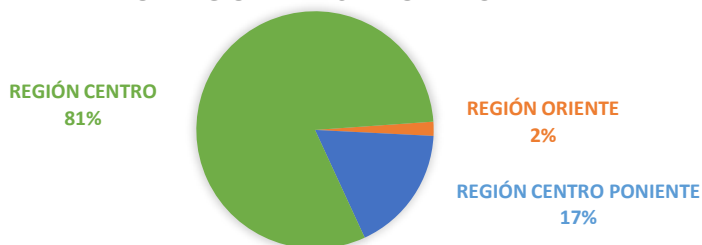


PODER JUDICIAL

H. TRIBUNAL SUPERIOR DE JUSTICIA DEL ESTADO DE PUEBLA
UNIDAD DE ESTADÍSTICA JUDICIAL
ÓRDENES DE PROTECCIÓN POR MATERIA ENERO - DICIEMBRE 2021

REGIÓN		ENERO-MARZO			ABRIL- JUNIO			JULIO-SEPTIEMBRE			OCTUBRE-DICIEMBRE			TOTAL
		FAMILIAR	PENAL TRADICIONAL	TOTAL	FAMILIAR	PENAL TRADICIONAL	TOTAL	FAMILIAR	PENAL TRADICIONAL	TOTAL	FAMILIAR	PENAL TRADICIONAL	TOTAL	
REGIÓN NORTE	XICOTEPEC DE JUAREZ	-	-	0	-	-	0			0	-	-	0	0
	HUAUCHINANGO	-	-	0	-	-	0			0	-	-	0	0
	ZACATLÁN	-	-	0	-	-	0			0	-	-	0	0
	ALATRISTE	-	-	0	-	-	0			0	-	-	0	0
	TETELA	-	-	0	-	-	0			0	-	-	0	0
	SUBTOTAL	0	0	0	0	0	0	0	0	0	0	0	0	0
REGIÓN ORIENTE	TEZIUTLÁN	-	-	0	-	-	0			0	-	-	0	0
	TLATLAUQUITEPEC	1	-	1	-	-	0			0	-	-	0	1
	ZACAPOAXTLA	-	-	0	-	-	0			0	-	-	0	0
	SAN JUAN DE LOS LLANOS	-	-	0	-	-	0			0	-	-	0	0
	CHALCHICOMULA	-	-	0	-	-	0			0	-	-	0	0
	SUBTOTAL	1	0	1	0	0	0	0	0	0	0	0	0	1
REGIÓN SUR	ACATLÁN	-	-	0	-	-	0			0	-	-	0	0
	CHIAUTLA	-	-	0	-	-	0			0	-	-	0	0
	IZÚCAR DE MATAMOROS	-	-	0	-	-	0			0	-	-	0	0
	SUBTOTAL	0	0	0	0	0	0	0	0	0	0	0	0	0
REGIÓN SUR ORIENTE	TEHUACÁN	-	-	0	-	-	0			0	-	-	0	0
	TECAMACHALCO	-	-	0	-	-	0			0	-	-	0	0
	TEPEXI	-	-	0	-	-	0			0	-	-	0	0
	SUBTOTAL	0	0	0	0	0	0	0	0	0	0	0	0	0
REGIÓN CENTRO PONIENTE	HUEJOTZINGO	-	-	0	-	-	0	1		1	2	-	2	3
	CHOLULA	-	-	0	-	-	0			0	-	-	0	0
	ATLIXCO	-	-	0	-	-	0			0	6	-	6	6
	SUBTOTAL	0	0	0	0	0	0	1	0	1	8	0	8	9
REGIÓN CENTRO	TECALI	1	0	1	1	-	1			0	-		0	2
	TEPEACA	0	0	0	-	-	0			0	-		0	0
	PUEBLA	1	0	1	13	-	13	10		10	16		16	40
	SUBTOTAL	2	0	2	14	0	14	10	0	10	16	0	16	42
TOTAL		3	0	3	14	0	14	11	0	11	24	0	24	52

ORDENES DE PROTECCIÓN MATERIA FAMILIAR Y PENAL
POR REGIÓN DEL ESTADO DE PUEBLA



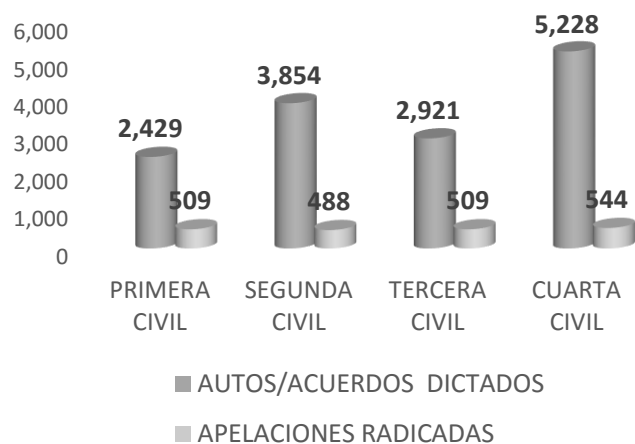


PODER JUDICIAL

H. TRIBUNAL SUPERIOR DE JUSTICIA DEL ESTADO DE PUEBLA
UNIDAD DE ESTADÍSTICA JUDICIAL
ESTADÍSTICA SALAS CIVILES Y PENALES ENERO - DICIEMBRE 2021

SALAS	APELACIONES RADICADAS					AUTOS/ACUERDOS DICTADOS				
	ENE-MAR	ABR-JUN	JUL-SEP	OCT-DIC	TOTAL	ENE-MAR	ABR-JUN	JUL-SEP	OCT-DIC	TOTAL
PRIMERA CIVIL	83	141	133	152	509	511	599	669	650	2,429
SEGUNDA CIVIL	88	118	134	148	488	914	1,093	897	950	3,854
TERCERA CIVIL	85	131	131	162	509	694	821	704	702	2,921
CUARTA CIVIL	108	135	148	153	544	1,287	1,540	1,102	1,299	5,228
SUBTOTAL	364	525	546	615	2,050	3,406	4,053	3,372	3,601	14,432
PRIMERA PENAL	36	58	61	52	207	588	845	756	685	2,874
SEGUNDA PENAL	34	58	63	52	207	680	774	629	547	2,630
TERCERA PENAL	34	53	61	52	200	791	992	680	751	3,214
SUBTOTAL	104	169	185	156	614	2,059	2,611	2,065	1,983	8,718
TOTAL	468	694	731	771	2,664	5,465	6,664	5,437	5,584	23,150

SALAS CIVILES



SALAS PENALES





PODER JUDICIAL

H. TRIBUNAL SUPERIOR DE JUSTICIA DEL ESTADO DE PUEBLA
UNIDAD DE ESTADÍSTICA JUDICIAL
INFORME ESTADÍSTICO ENERO - DICIEMBRE 2021

SALA ADOLESCENTES TRADICIONAL INQUISITIVO

CONCEPTOS	ENE - MAR	ABR-JUN	JUL-SEP	OCT-DIC	TOTAL
TOCAS RADICADOS	2	1	0	0	3
ACUERDOS DICTADOS	25	25	14	5	69
SENTENCIAS DICTADAS	1	1	0	0	2
CONFIRMADAS	0	1	0	0	1
MODIFICADAS	0	0	0	0	0
REVOCADAS	0	0	0	0	0
AMPAROS PROMOVIDOS	0	1	0	0	1
NEGADOS	0	0	1	0	1
CONCEDIDOS	0	0	0	0	0
PENDIENTES	0	1	0	0	1

SALA ADOLESCENTES ORALIDAD SISTEMA ACUSATORIO

CONCEPTOS	ENE - MAR	ABR-JUN	JUL-SEP	OCT-DIC	TOTAL
TOCAS RADICADOS	1	4	3	3	11
ACUERDOS DICTADOS	23	42	60	42	167
SENTENCIAS DICTADAS	2	0	1	6	9
CONFIRMADAS	0	0	3	3	6
MODIFICADAS	1	0	1	3	5
REVOCADAS	0	0	0	0	0
AMPAROS PROMOVIDOS	0	0	3	1	4
NEGADOS	0	0	1	0	1
CONCEDIDOS	0	0	0	1	1
PENDIENTES	0	0	3	4	7




PODER JUDICIAL

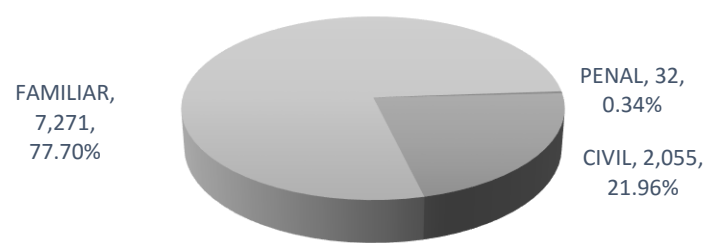
H. TRIBUNAL SUPERIOR DE JUSTICIA DEL ESTADO DE PUEBLA
UNIDAD DE ESTADÍSTICA JUDICIAL
JUZGADOS MUNICIPALES ENERO - DICIEMBRE 2021

MATERIA	EXPEDIENTES REGISTRADOS				
	ENERO-MARZO	ABRIL-JUNIO	JULIO-SEPTIEMBRE	OCTUBRE-DICIEMBRE	TOTAL
PENAL	1	1	2	0	4
CIVIL	733	940	1,087	1,035	3,795
FAMILIAR	1,629	1,780	2,288	2,451	8,148
TOTAL	2,363	2,721	3377	3486	11,947
MATERIA	AUTOS DICTADOS				
	ENERO-MARZO	ABRIL-JUNIO	JULIO-SEPTIEMBRE	OCTUBRE-DICIEMBRE	TOTAL
PENAL	525	719	809	739	2,792
CIVIL	3,011	4,317	4,335	3,744	15,407
FAMILIAR	3,362	4,026	4,696	4,743	16,827
TOTAL	6,898	9,062	9840	9226	35,026
MATERIA	SENTENCIAS DICTADAS				
	ENERO-MARZO	ABRIL-JUNIO	JULIO-SEPTIEMBRE	OCTUBRE-DICIEMBRE	TOTAL
PENAL	4	1	14	13	32
CIVIL	251	464	705	635	2,055
FAMILIAR	1,260	1,889	1,997	2,125	7,271
TOTAL	1,515	2,354	2716	2773	9,358

EXPEDIENTES REGISTRADOS EN JUZGADOS
MUNICIPALES DE PUEBLA



SENTENCIAS DICTADAS EN JUZGADOS
MUNICIPALE DE PUEBLA



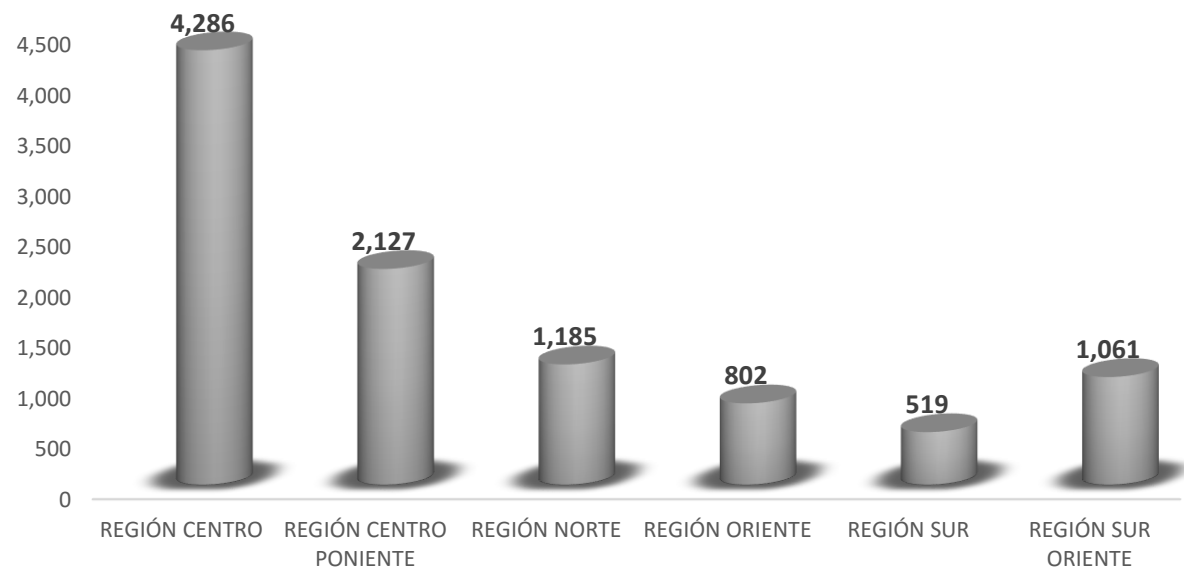


PODER JUDICIAL

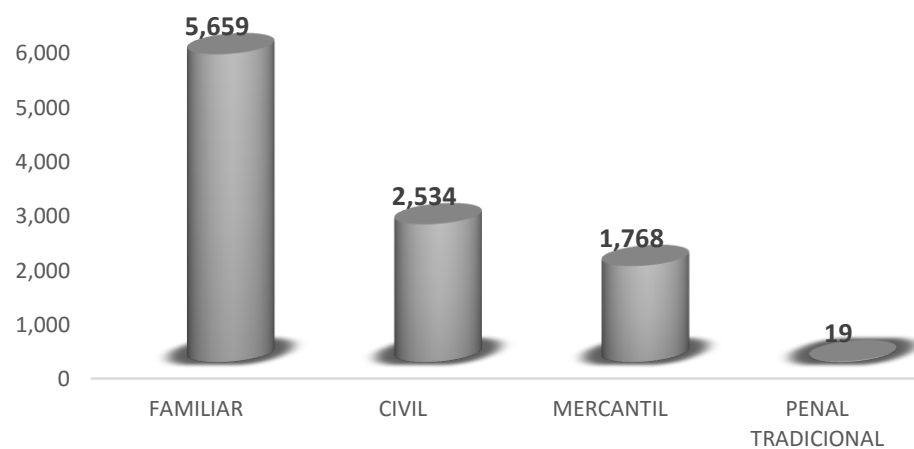
H. TRIBUNAL SUPERIOR DE JUSTICIA DEL ESTADO DE PUEBLA
UNIDAD DE ESTADÍSTICA JUDICIAL
EXPEDIENTES INGRESADOS POR MATERIA OCTUBRE - DICIEMBRE 2021

REGIÓN		OCTUBRE - DICIEMBRE				TOTAL
		CIVIL	MERCANTIL	FAMILIAR	PENAL TRADICIONAL	
REGIÓN NORTE	XICOTEPEC DE JUAREZ	47	11	190	-	248
	HUAUCHINANGO	63	13	323	-	399
	ZACATLÁN	55	7	125	-	187
	ALATRISTE	44	4	234	-	282
	TETELA	21	2	46	-	69
	SUBTOTAL	230	37	918	0	1,185
REGIÓN ORIENTE	TEZIUTLÁN	41	16	208	-	265
	TLATLAUQUITEPEC	57	19	88	-	164
	ZACAPOAXTLA	55	19	109	-	183
	SAN JUAN DE LOS LLANOS	68	10	75	-	153
	CHALCHICOMULA	9	0	28	-	37
	SUBTOTAL	230	64	508	0	802
REGIÓN SUR	ACATLÁN	39	0	88	-	127
	CHIAUTLA	27	4	47	-	78
	IZÚCAR DE MATAMOROS	54	22	238	-	314
	SUBTOTAL	120	26	373	0	519
REGIÓN SUR ORIENTE	TEHUACÁN	87	20	502	-	609
	TECAMACHALCO	59	20	172	2	253
	TEPEXI	55	3	141	-	199
	SUBTOTAL	201	43	815	2	1,061
REGIÓN CENTRO PONIENTE	HUEJOTZINGO	174	13	530	-	717
	CHOLULA	373	254	407	1	1,035
	ATLIXCO	-	-	375	-	375
	SUBTOTAL	547	267	1,312	1	2,127
REGIÓN CENTRO	TECALI	35	13	101	-	149
	TEPEACA	41	-	231	1	273
	PUEBLA	1,130	1,318	1,401	15	3,864
	SUBTOTAL	1,206	1,331	1,733	16	4,286
TOTAL		2,534	1,768	5,659	19	9,980

TOTALES DE EXPEDIENTES INGRESADOS POR REGIÓN DEL ESTADO DE PUEBLA



TOTAL DE EXPEDIENTES INGRESADOS POR MATERIA JUZGADOS DE PUEBLA - GLOBAL



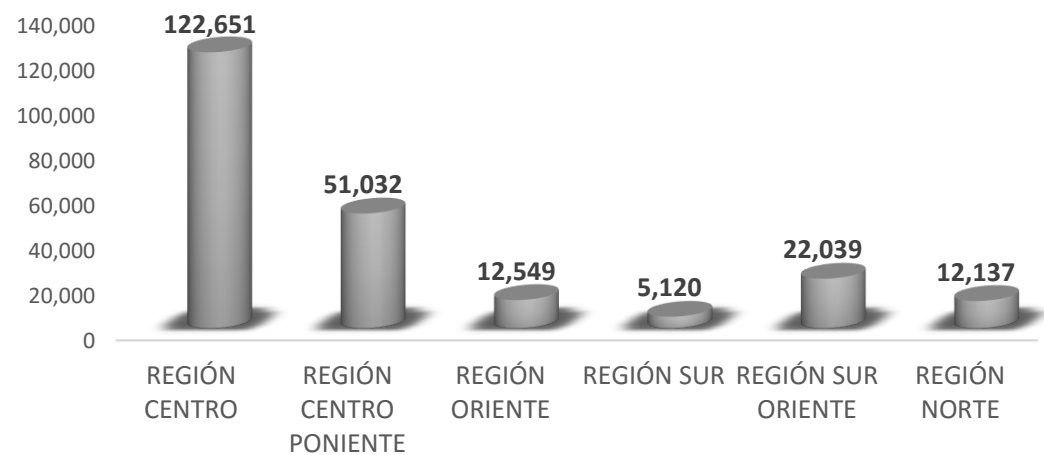


PODER JUDICIAL

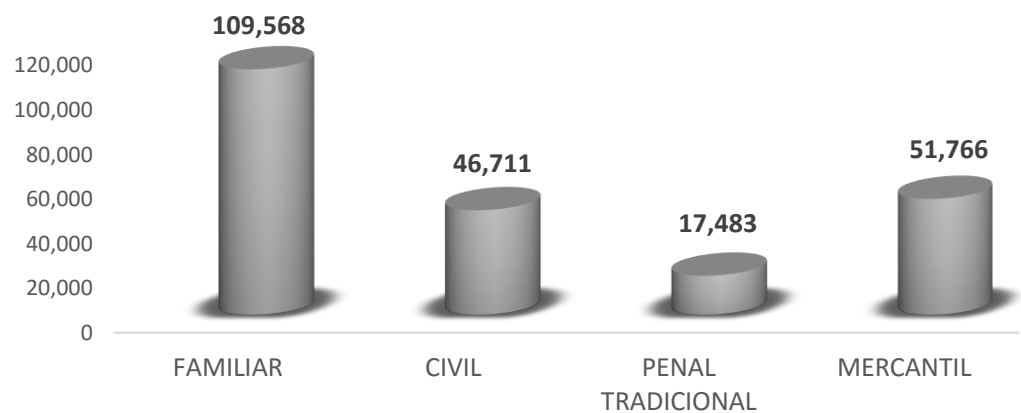
H. TRIBUNAL SUPERIOR DE JUSTICIA DEL ESTADO DE PUEBLA
UNIDAD DE ESTADÍSTICA JUDICIAL
ACUERDOS REGISTRADOS POR MATERIA OCTUBRE - DICIEMBRE 2021

REGIÓN		OCTUBRE - DICIEMBRE				TOTAL
		CIVIL	MERCANTIL	FAMILIAR	PENAL TRADICIONAL	
REGIÓN NORTE	XICOTEPEC DE JUAREZ	664	101	2,031	499	3,295
	HUAUCHINANGO	271	140	2,646	359	3,416
	ZACATLÁN	576	88	1,375	268	2,307
	ALATRISTE	224	152	1,647	262	2,285
	TETELA	214	18	450	152	834
	SUBTOTAL	1,949	499	8,149	1,540	12,137
REGIÓN ORIENTE	TEZIUTLÁN	535	62	2,272	179	3,048
	TLATLAUQUITEPEC	394	261	1,252	75	1,982
	ZACAPOAXTLA	-	-	-	72	72
	SAN JUAN DE LOS LLANOS	922	87	1,319	107	2,435
	CHALCHICOMULA	2,348	2	2,453	209	5,012
	SUBTOTAL	4,199	412	7,296	642	12,549
REGIÓN SUR	ACATLÁN	526	18	240	210	994
	CHIAUTLA	609	104	669	30	1,412
	IZÚCAR DE MATAMOROS	374	342	1,647	351	2,714
	SUBTOTAL	1,509	464	2,556	591	5,120
REGIÓN SUR ORIENTE	TEHUACÁN	6,675	3,628	5,595	1,035	16,933
	TECAMACHALCO	393	112	1,991	336	2,832
	TEPEXI	333	9	1,064	868	2,274
	SUBTOTAL	7,401	3,749	8,650	2,239	22,039
REGIÓN CENTRO PONIENTE	HUEJOTZINGO	2,632	2,260	8,528	1,176	14,596
	CHOLULA	7,521	3,596	16,443	2,737	30,297
	ATLIXCO	495	208	4,956	480	6,139
	SUBTOTAL	10,648	6,064	29,927	4,393	51,032
REGIÓN CENTRO	TECALI	526	115	1,067	173	1,881
	TEPEACA	4,410	-	5,290	1,174	10,874
	PUEBLA	16,069	40,463	46,633	6,731	109,896
	SUBTOTAL	21,005	40,578	52,990	8,078	122,651
TOTAL		46,711	51,766	109,568	17,483	225,528

TOTAL DE ACUERDOS EMITIDOS POR REGIÓN DEL ESTADO DE PUEBLA



TOTAL DE ACUERDOS EMITIDOS POR MATERIA JUZGADOS DE PUEBLA - GLOBAL



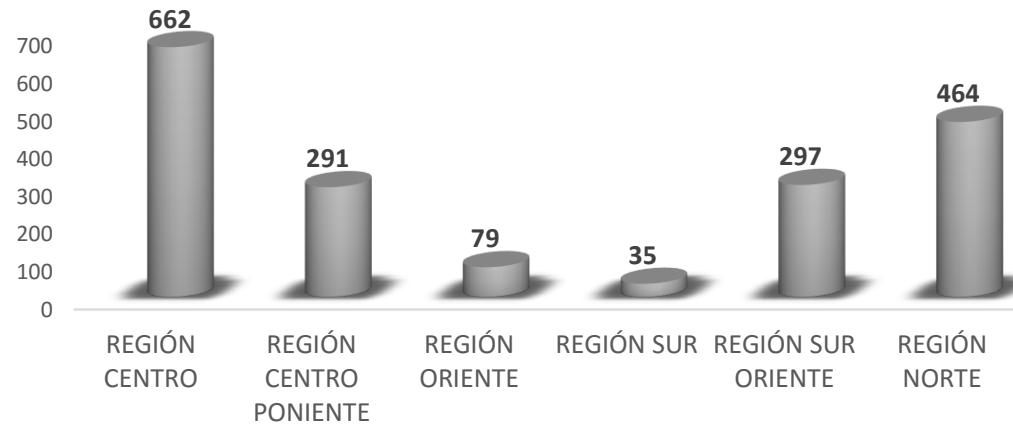


PODER JUDICIAL

H. TRIBUNAL SUPERIOR DE JUSTICIA DEL ESTADO DE PUEBLA
UNIDAD DE ESTADÍSTICA JUDICIAL
SENTENCIAS REGISTRADAS POR MATERIA OCTUBRE - DICIEMBRE 2021

REGIÓN /DISTRITO		OCTUBRE - DICIEMBRE				TOTAL
		CIVIL	MERCANTIL	FAMILIAR	PENAL TRADICIONAL	
REGIÓN NORTE	XICOTEPEC DE JUAREZ	9	-	57	1	67
	HUAUCHINANGO	-	-	138	3	141
	ZACATLÁN	-	-	-	-	0
	ALATRISTE	15	3	231	5	254
	TETELA	2	-	-	-	2
	SUBTOTAL	26	3	426	9	464
REGIÓN ORIENTE	TEZIUTLÁN	1	-	2	-	3
	TLATLAUQUITEPEC	27	11	-	-	38
	ZACAPOAXTLA	-	-	1	-	1
	SAN JUAN DE LOS LLANOS	-	-	37	-	37
	CHALCHICOMULA	-	-	-	-	0
	SUBTOTAL	28	11	40	0	79
REGIÓN SUR	ACATLÁN	-	-	-	-	0
	CHIAUTLA	-	-	6	1	7
	IZÚCAR DE MATAMOROS	-	-	28	-	28
	SUBTOTAL	0	0	34	1	35
REGIÓN SUR ORIENTE	TEHUACÁN	83	15	88	9	195
	TECAMACHALCO	12	20	66	-	98
	TEPEXI	3	1	-	-	4
	SUBTOTAL	98	36	154	9	297
REGIÓN CENTRO PONIENTE	HUEJOTZINGO	-	8	88	3	99
	CHOLULA	100	18	4	4	126
	ATLIXCO	-	-	64	2	66
	SUBTOTAL	100	26	156	9	291
REGIÓN CENTRO	TECALI	2	2	51	-	55
	TEPEACA	-	-	-	1	1
	PUEBLA	117	121	332	36	606
	SUBTOTAL	119	123	383	37	662
TOTAL		371	199	1,193	65	1,828

TOTAL DE SENTENCIAS DICTADAS POR REGIÓN DEL ESTADO DE PUEBLA



TOTAL DE SENTENCIAS DICTADAS POR MATERIA

