



**PODER JUDICIAL**

**H. TRIBUNAL SUPERIOR DE JUSTICIA DEL ESTADO DE PUEBLA**

**UNIDAD DE ESTADÍSTICA JUDICIAL**

**INFORMACIÓN ESTADÍSTICA JUDICIAL CON CORTE AL SEGUNDO TRIMESTRE DEL AÑO 2021**

## ÍNDICE

- Expedientes ingresados en materia mercantil y civil, reportados por tipo de juicio.
- Sentencias emitidas en materia mercantil y civil reportadas por tipo de juicio.
- Expedientes ingresados y sentencias emitidas en materia civil del distrito judicial del Estado de Puebla.
- Expedientes ingresados y sentencias emitidas en materia mercantil del distrito judicial del Estado de Puebla.
- Expedientes ingresados y sentencias emitidas en materia mercantil sistema oral del distrito judicial del Estado de Puebla.
- Expedientes ingresados y sentencias emitidas en materia financiera del distrito judicial del Estado de Puebla.
- Expedientes ingresados en materia familiar reportados por tipo de juicio.
- Sentencias emitidas en materia mercantil y civil reportadas por tipo de juicio.
- Expedientes ingresados y sentencias emitidas en materia familiar del distrito judicial del Estado de Puebla.
- Expedientes ingresados en materia penal sistema tradicional reportados por tipo de delito.
- Sentencias emitidas en materia penal sistema tradicional, reportados por tipo de delito.
- Expedientes ingresados en materia penal sistema tradicional del distrito judicial del Estado de Puebla.
- Sentencias emitidas en materia penal sistema tradicional del distrito judicial del Estado de Puebla.
- Informe estadístico del juzgado especializado en adolescentes fuero común y fuero federal sistema tradicional.
- Informe estadístico del juzgado especializado en adolescentes fuero común y fuero federal sistema oral.
- Complemento del informe estadístico del juzgado especializado en adolescentes fuero común y fuero federal sistema oral.
- Informe estadístico del juzgado de exhortos.
- Órdenes de protección emitidas en materia familiar y penal sistema tradicional.
- Informe estadístico de salas civiles y penales (segunda instancia).
- Informe estadístico de salas de adolescentes tradicional inquisitivo y salas de adolescentes oralidad sistema acusatorio.
- Expedientes ingresados y sentencias emitidas en juzgados municipales del Estado de Puebla.
- Informe estadístico global de los expedientes ingresados en las materias civil, mercantil, familiar y penal tradicional.
- Informe estadístico global de los acuerdos emitidos en las materias civil, mercantil, familiar y penal tradicional.
- Informe estadístico global de las sentencias emitidas en las materias civil, mercantil, familiar y penal tradicional.

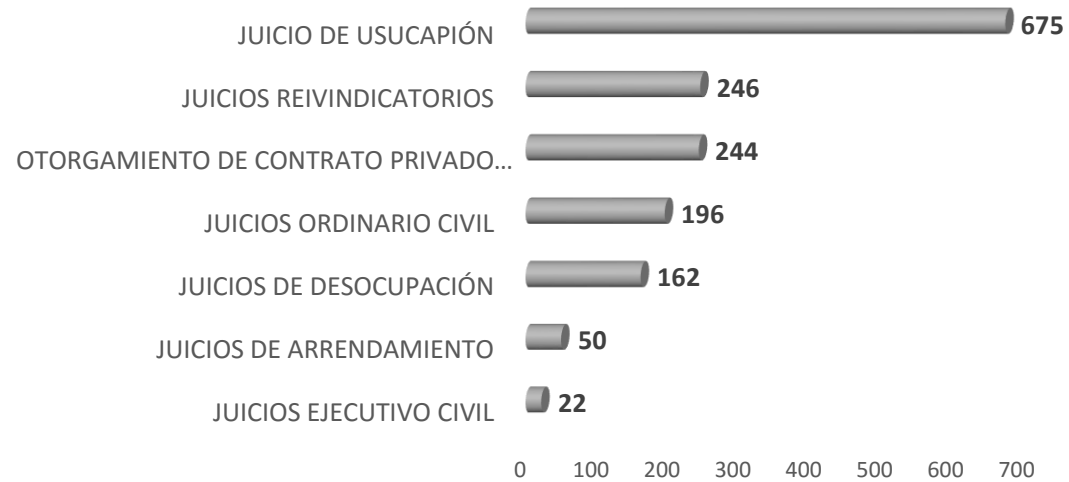


## PODER JUDICIAL

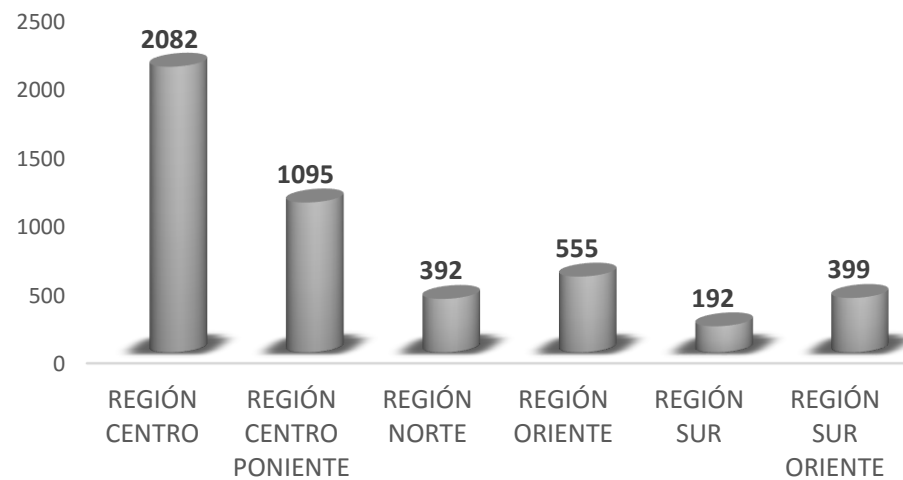
H. TRIBUNAL SUPERIOR DE JUSTICIA DEL ESTADO DE PUEBLA  
UNIDAD DE ESTADÍSTICA JUDICIAL  
INGRESOS POR JUICIOS CIVILES Y MERCANTILES ENERO - JUNIO 2021

|                        | REGIÓN                 | JUICIOS EJECUTIVO CIVIL | JUICIOS DE ARRENDAMIENTO | JUICIOS DE DESOCUPACIÓN | JUICIOS ORDINARIO CIVIL | OTORGAMIENTO DE CONTRATO PRIVADO DE COMPRAVENTA | JUICIOS REIVINDICATORIOS | JUICIO DE USUCAPIÓN | OTROS CIVIL | TOTAL       | JUICIOS ORDINARIO MERCANTIL | JUICIOS EJECUTIVO MERCANTIL | OTROS MERCANTIL | TOTAL       |
|------------------------|------------------------|-------------------------|--------------------------|-------------------------|-------------------------|---|--------------------------|---------------------|-------------|-------------|-----------------------------|-----------------------------|-----------------|-------------|
| REGIÓN NORTE           | XICOTEPEC DE JUAREZ    | -                       | -                        | -                       | -                       | 25  | 6                        | 5                   | 67          | 103         | -                           | 9                           | -               | 9           |
|                        | HUAUCHINANGO           | 1                       | 1                        | 1                       | 1                       | 1   | 4                        | 3                   | 37          | 49          | 1                           | 31                          | 2               | 34          |
|                        | ZACATLÁN               | -                       | -                        | -                       | 2                       | 44  | 12                       | 17                  | 35          | 110         | -                           | 24                          | 1               | 25          |
|                        | ALATRISTE              | -                       | -                        | -                       | -                       | 22  | 3                        | 12                  | 51          | 88          | 4                           | 20                          | -               | 24          |
|                        | TETELA                 | -                       | 1                        | -                       | -                       | -   | 5                        | 13                  | 23          | 42          | 1                           | 1                           | -               | 2           |
|                        | <b>SUBTOTAL</b>        | <b>1</b>                | <b>2</b>                 | <b>1</b>                | <b>3</b>                | <b>92</b>                                       | <b>30</b>                | <b>50</b>           | <b>213</b>  | <b>392</b>  | <b>6</b>                    | <b>85</b>                   | <b>3</b>        | <b>94</b>   |
| REGIÓN ORIENTE         | TEZIUTLÁN              | -                       | 1                        | 1                       | 3                       | 8   | 3                        | 4                   | 70          | 90          | 1                           | 40                          | 4               | 45          |
|                        | TLATLAUQUITEPEC        | 1                       | 1                        | -                       | 2                       | 6   | 8                        | 15                  | 56          | 89          | 1                           | 32                          | 1               | 34          |
|                        | ZACAPOAXTLA            | -                       | -                        | -                       | -                       | 14  | 5                        | 30                  | 45          | 94          | -                           | 19                          | -               | 19          |
|                        | SAN JUAN DE LOS LLANOS | -                       | -                        | -                       | 3                       | -   | 3                        | 80                  | 79          | 165         | -                           | 25                          | -               | 25          |
|                        | CHALCHICOMULA          | -                       | -                        | 2                       | 3                       | -   | 3                        | 27                  | 82          | 117         | -                           | 5                           | -               | 5           |
|                        | <b>SUBTOTAL</b>        | <b>1</b>                | <b>2</b>                 | <b>3</b>                | <b>11</b>               | <b>28</b>                                       | <b>22</b>                | <b>156</b>          | <b>332</b>  | <b>555</b>  | <b>2</b>                    | <b>121</b>                  | <b>5</b>        | <b>128</b>  |
| REGIÓN SUR             | ACATLÁN                | -                       | -                        | 1                       | -                       | 19  | 5                        | 47                  | 20          | 92          | -                           | 4                           | -               | 4           |
|                        | CHIAUTLA               | -                       | -                        | -                       | -                       | -   | 2                        | 8                   | 44          | 54          | -                           | 11                          | -               | 11          |
|                        | IZÚCAR DE MATAMOROS    | -                       | -                        | 1                       | -                       | -   | 9                        | 7                   | 29          | 46          | 2                           | 34                          | 3               | 39          |
|                        | <b>SUBTOTAL</b>        | <b>0</b>                | <b>0</b>                 | <b>2</b>                | <b>0</b>                | <b>19</b>                                       | <b>16</b>                | <b>62</b>           | <b>93</b>   | <b>192</b>  | <b>2</b>                    | <b>49</b>                   | <b>3</b>        | <b>54</b>   |
| REGIÓN SUR ORIENTE     | TEHUACÁN               | -                       | -                        | 4                       | 6                       | 13  | 2                        | 67                  | 94          | 186         | 4                           | 48                          | 9               | 61          |
|                        | TECAMACHALCO           | -                       | -                        | 1                       | -                       | -   | 9                        | 12                  | 98          | 120         | 1                           | 88                          | 1               | 90          |
|                        | TEPEXI                 | -                       | -                        | -                       | -                       | 34  | 2                        | 12                  | 45          | 93          | -                           | 6                           | -               | 6           |
|                        | <b>SUBTOTAL</b>        | <b>0</b>                | <b>0</b>                 | <b>5</b>                | <b>6</b>                | <b>47</b>                                       | <b>13</b>                | <b>91</b>           | <b>237</b>  | <b>399</b>  | <b>5</b>                    | <b>142</b>                  | <b>10</b>       | <b>157</b>  |
| REGIÓN CENTRO PONIENTE | HUEJOTZINGO            | 2                       | -                        | 8                       | 16                      | 8   | 11                       | 55                  | 274         | 374         | -                           | 78                          | 11              | 89          |
|                        | CHOLULA                | 7                       | 11                       | 25                      | 30                      | -   | 34                       | 143                 | 429         | 679         | 6                           | 164                         | 24              | 194         |
|                        | ATLIXCO                | -                       | 1                        | -                       | -                       | -   | 5                        | 8                   | 28          | 42          | -                           | 9                           | -               | 9           |
|                        | <b>SUBTOTAL</b>        | <b>9</b>                | <b>12</b>                | <b>33</b>               | <b>46</b>               | <b>8</b>  | <b>50</b>                | <b>206</b>          | <b>731</b>  | <b>1095</b> | <b>6</b>                    | <b>251</b>                  | <b>35</b>       | <b>292</b>  |
| REGIÓN CENTRO          | TECALI                 | -                       | -                        | -                       | -                       | 7   | 1                        | 7                   | 74          | 89          | -                           | 35                          | 1               | 36          |
|                        | TEPEACA                | -                       | 2                        | -                       | -                       | 7   | 12                       | 8                   | 96          | 125         | 2                           | 27                          | 1               | 30          |
|                        | PUEBLA                 | 11                      | 32                       | 118                     | 130                     | 36  | 102                      | 95                  | 1344        | 1868        | 44                          | 1747                        | 55              | 1,846       |
|                        | <b>SUBTOTAL</b>        | <b>11</b>               | <b>34</b>                | <b>118</b>              | <b>130</b>              | <b>50</b>                                       | <b>115</b>               | <b>110</b>          | <b>1514</b> | <b>2082</b> | <b>46</b>                   | <b>1809</b>                 | <b>57</b>       | <b>1912</b> |
| TOTAL GLOBAL           |                        | 22                      | 50                       | 162                     | 196                     | 244   | 246                      | 675                 | 3,120       | 4,715       | 67                          | 2,457                       | 113             | 2,637       |

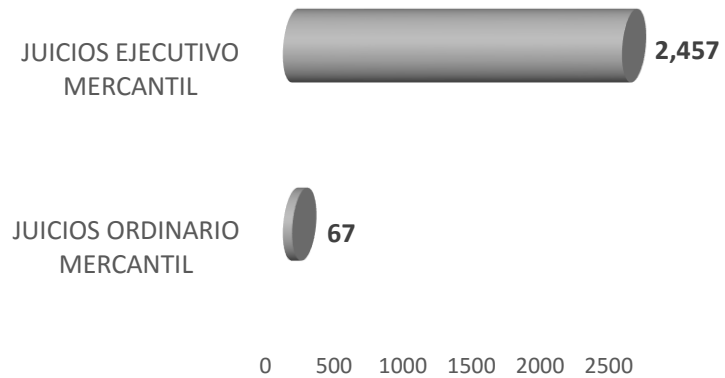
## EXP INGRESADOS CIVIL



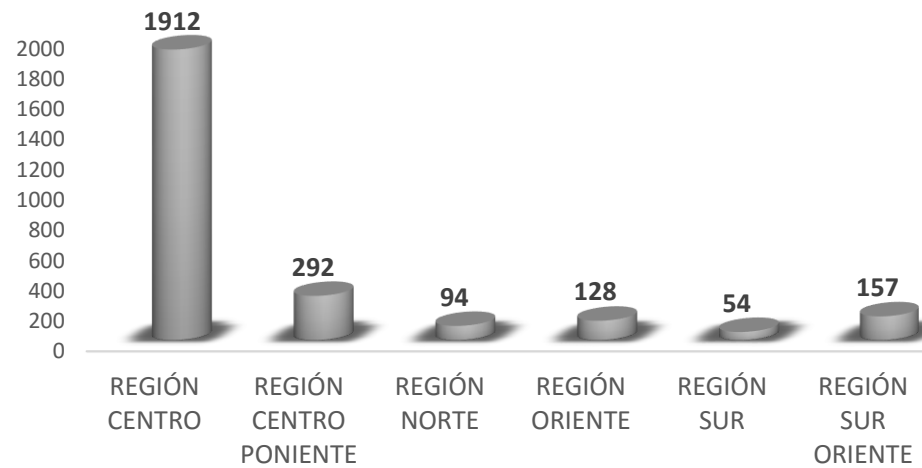
## EXP INGRESADOS CIVIL POR REGIÓN



## INGRESOS EXP MERCANTIL



## INGRESOS EXP MERCANTILES POR REGIÓN





## PODER JUDICIAL

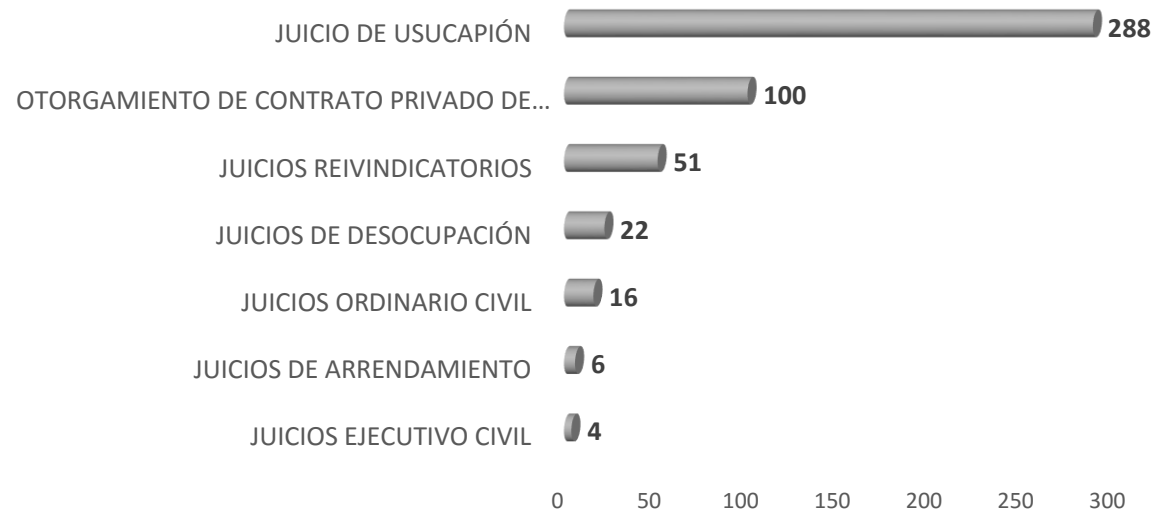
H. TRIBUNAL SUPERIOR DE JUSTICIA DEL ESTADO DE PUEBLA

UNIDAD DE ESTADÍSTICA JUDICIAL

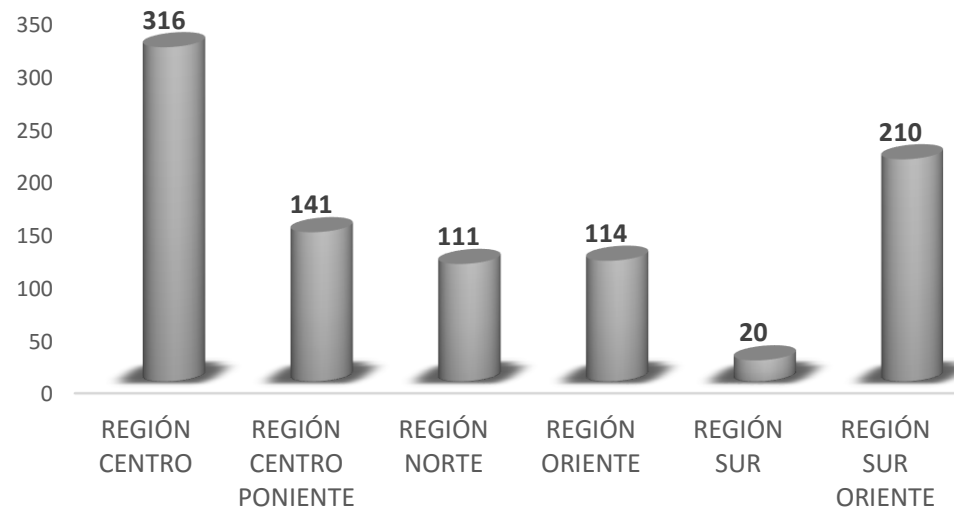
SENTENCIAS POR JUICIOS CIVILES Y MERCANTILES ENERO - JUNIO 2021

| REGIÓN                 |                        | JUICIOS EJECUTIVO CIVIL | JUICIOS DE ARRENDAMIENTO | JUICIOS ORDINARIO CIVIL | JUICIOS DE DESOCUPACIÓN | JUICIOS REIVINDICATORIOS | OTORGAMIENTO DE CONTRATO PRIVADO DE COMPRAVENTA | JUICIO DE USUCAPIÓN | OTROS CIVIL | TOTAL | JUICIOS ORDINARIO MERCANTIL | JUICIOS EJECUTIVO MERCANTIL | OTROS MERCANTIL | TOTAL |
|------------------------|------------------------|-------------------------|--------------------------|-------------------------|-------------------------|--------------------------|---|---------------------|-------------|-------|-----------------------------|-----------------------------|-----------------|-------|
| REGIÓN NORTE           | XICOTEPEC DE JUAREZ    | -                       | -                        | -                       | -                       | 4                        | 1   | 9                   | 64          | 78    | -                           | 5                           | -               | 5     |
|                        | HUAUCHINANGO           | -                       | -                        | -                       | -                       | -                        | -   | -                   | -           | 0     | -                           | 4                           | -               | 4     |
|                        | ZACATLÁN               | -                       | -                        | -                       | -                       | -                        | -   | -                   | -           | 0     | -                           | 5                           | -               | 5     |
|                        | ALATRISTE              | -                       | -                        | -                       | -                       | -                        | -   | 3                   | 19          | 22    | -                           | 12                          | -               | 12    |
|                        | TETELA                 | -                       | -                        | -                       | -                       | -                        | -   | 6                   | 5           | 11    | -                           | 2                           | -               | 2     |
|                        | SUBTOTAL               | 0                       | 0                        | 0                       | 0                       | 4                        | 1   | 18                  | 88          | 111   | 0                           | 28                          | 0               | 28    |
| REGIÓN ORIENTE         | TEZIUTLÁN              | -                       | -                        | -                       | -                       | -                        | -   | -                   | -           | 0     | -                           | 1                           | -               | 1     |
|                        | TLATLAUQUITEPEC        | -                       | -                        | -                       | -                       | -                        | -   | -                   | -           | 0     | -                           | 15                          | -               | 15    |
|                        | ZACAPOAXTLA            | -                       | 1                        | -                       | -                       | 6                        | 2   | 25                  | 29          | 63    | -                           | 5                           | -               | 5     |
|                        | SAN JUAN DE LOS LLANOS | -                       | -                        | -                       | -                       | 2                        | -   | 37                  | 12          | 51    | -                           | 12                          | -               | 12    |
|                        | CHALCHICOMULA          | -                       | -                        | -                       | -                       | -                        | -   | -                   | -           | 0     | -                           | 6                           | -               | 6     |
|                        | SUBTOTAL               | 0                       | 1                        | 0                       | 0                       | 8                        | 2   | 62                  | 41          | 114   | 0                           | 39                          | 0               | 39    |
| REGIÓN SUR             | ACATLÁN                | -                       | -                        | -                       | -                       | -                        | -   | -                   | -           | 0     | -                           | 6                           | -               | 6     |
|                        | CHIAUTLA               | -                       | -                        | -                       | -                       | -                        | -   | -                   | 20          | 20    | -                           | 5                           | -               | 5     |
|                        | IZÚCAR DE MATAMOROS    | -                       | -                        | -                       | -                       | -                        | -   | -                   | -           | 0     | -                           | 28                          | -               | 28    |
|                        | SUBTOTAL               | 0                       | 0                        | 0                       | 0                       | 0                        | 0   | 0                   | 20          | 20    | 0                           | 39                          | 0               | 39    |
| REGIÓN SUR ORIENTE     | TEHUACÁN               | -                       | -                        | -                       | -                       | 8                        | 36  | 88                  | 11          | 143   | -                           | 28                          | -               | 28    |
|                        | TECAMACHALCO           | -                       | -                        | -                       | 1                       | 2                        | 4   | 17                  | 31          | 55    | -                           | 39                          | -               | 39    |
|                        | TEPEXI                 | -                       | -                        | -                       | -                       | -                        | 6   | 1                   | 5           | 12    | -                           | 1                           | -               | 1     |
|                        | SUBTOTAL               | 0                       | 0                        | 0                       | 1                       | 10                       | 46  | 106                 | 47          | 210   | 0                           | 68                          | 0               | 68    |
| REGIÓN CENTRO PONIENTE | HUEJOTZINGO            | 1                       | -                        | -                       | -                       | 2                        | 2   | 19                  | 31          | 55    | -                           | 72                          | -               | 72    |
|                        | CHOLULA                | 1                       | -                        | 5                       | -                       | 2                        | 13  | 41                  | 11          | 73    | -                           | 13                          | -               | 13    |
|                        | ATLIXCO                | -                       | -                        | -                       | -                       | 1                        | -   | 5                   | 7           | 13    | -                           | 1                           | -               | 1     |
|                        | SUBTOTAL               | 2                       | 0                        | 5                       | 0                       | 5                        | 15  | 65                  | 49          | 141   | 0                           | 86                          | 0               | 86    |
| REGIÓN CENTRO          | TECALI                 | -                       | -                        | -                       | 3                       | 5                        | 24  | 17                  | 58          | 107   | -                           | 14                          | -               | 14    |
|                        | TEPEACA                | -                       | -                        | -                       | -                       | -                        | 1   | -                   | -           | 1     | -                           | 6                           | -               | 6     |
|                        | PUEBLA                 | 2                       | 5                        | 11                      | 18                      | 19                       | 11  | 20                  | 122         | 208   | 41                          | 315                         | 1               | 357   |
|                        | SUBTOTAL               | 2                       | 5                        | 11                      | 21                      | 24                       | 36  | 37                  | 180         | 316   | 41                          | 335                         | 1               | 377   |
| TOTAL GLOBAL           |                        | 4                       | 6                        | 16                      | 22                      | 51                       | 100   | 288                 | 425         | 912   | 41                          | 595                         | 1               | 637   |

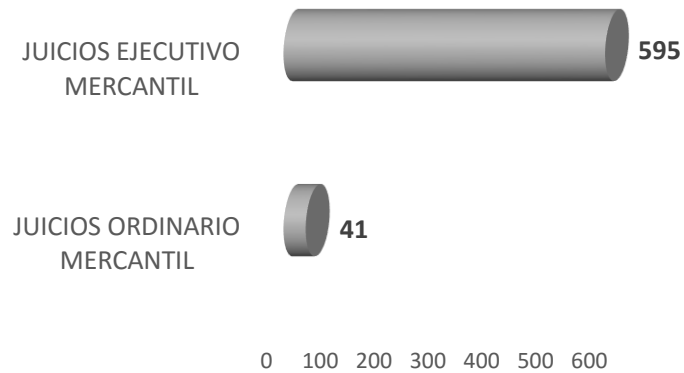
## SENTENCIAS CIVILES



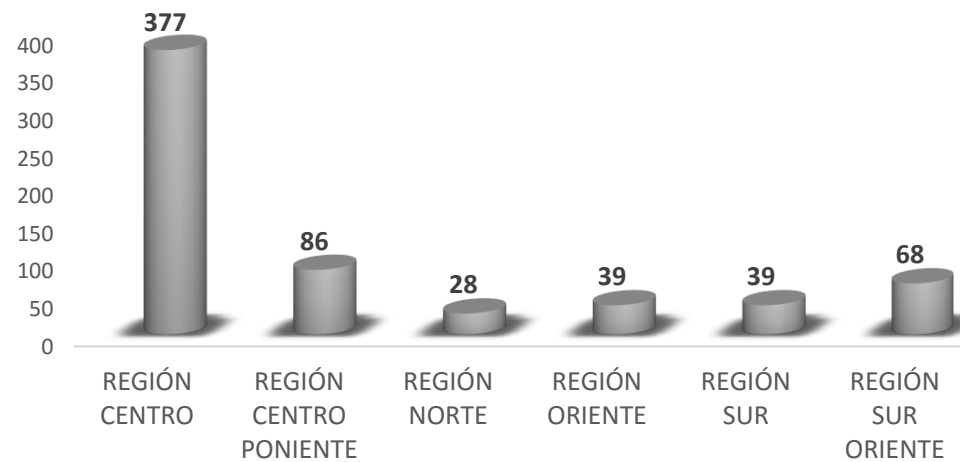
## SENTENCIAS CIVILES POR REGIÓN



## SENTENCIAS MERCANTILES



## SENTENCIAS MERCANTILES POR REGIÓN





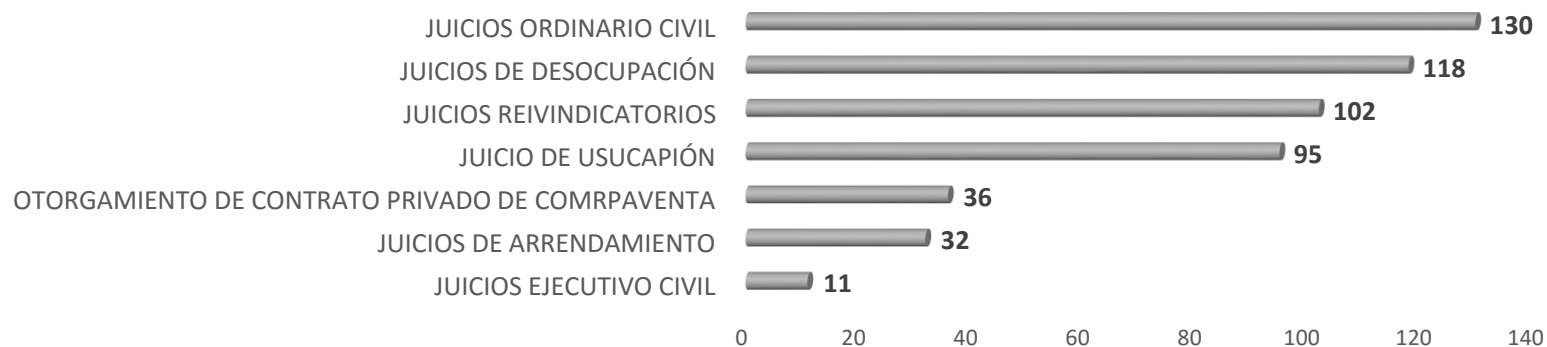


PODER JUDICIAL

H. TRIBUNAL SUPERIOR DE JUSTICIA DEL ESTADO DE PUEBLA  
UNIDAD DE ESTADÍSTICA JUDICIAL  
INGRESOS POR JUICIOS CIVILES ENERO-JUNIO 2021

| CONCEPTOS                                       | PRIMERO CIVIL | SEGUNDO CIVIL | TERCERO CIVIL | CUARTO CIVIL | QUINTO CIVIL | TOTAL |
|---|---------------|---------------|---------------|--------------|--------------|-------|
| JUICIOS EJECUTIVO CIVIL                         | 1             | -             | 2             | 4            | 4            | 11    |
| JUICIOS DE ARRENDAMIENTO                        | 12            | -             | 2             | 10           | 8            | 32    |
| OTORGAMIENTO DE CONTRATO PRIVADO DE COMRPAVENTA | 11            | -             | 7             | 18           | 0            | 36    |
| JUICIO DE USUCAPIÓN                             | 26            | 1             | 26            | 18           | 24           | 95    |
| JUICIOS REIVINDICATORIOS                        | 23            | 1             | 20            | 35           | 23           | 102   |
| JUICIOS DE DESOCUPACIÓN                         | 31            | -             | 24            | 39           | 24           | 118   |
| JUICIOS ORDINARIO CIVIL                         | 73            | 19            | 22            | 5            | 11           | 130   |
| OTROS   | 252           | 23            | 367           | 349          | 353          | 1,344 |
| TOTAL   | 429           | 44            | 470           | 478          | 447          | 1,868 |

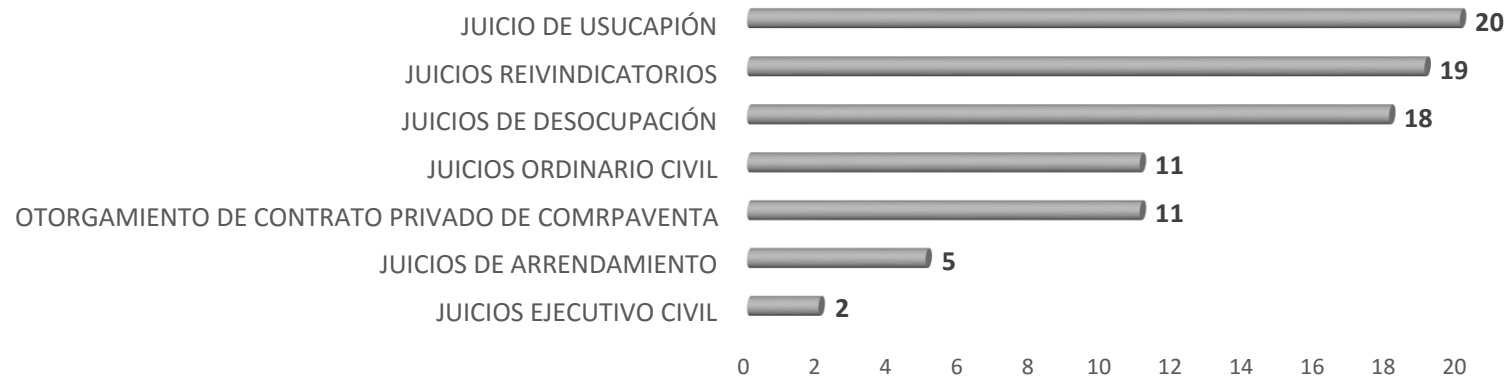
EXP INGRESADOS CIVIL DISTRITO



### SENTENCIAS POR JUICIOS CIVILES ENERO - JUNIO 2021

| CONCEPTOS                                      | PRIMERO CIVIL | SEGUNDO CIVIL | TERCERO CIVIL | CUARTO CIVIL | QUINTO CIVIL | TOTAL |
|--|---------------|---------------|---------------|--------------|--------------|-------|
| JUICIOS EJECUTIVO CIVIL                        | -             | -             | -             | -            | 2            | 2     |
| JUICIOS DE ARRENDAMIENTO                       | -             | -             | 1             | 3            | 1            | 5     |
| OTORGAMIENTO DE CONTRATO PRIVADO DE COMRAVENTA | -             | -             | 7             | 3            | 1            | 11    |
| JUICIOS ORDINARIO CIVIL                        | -             | 1             | 5             | 1            | 4            | 11    |
| JUICIOS DE DESOCUPACIÓN                        | -             | -             | 7             | 2            | 9            | 18    |
| JUICIOS REIVINDICATORIOS                       | -             | -             | 8             | 2            | 9            | 19    |
| JUICIO DE USUCAPIÓN                            | -             | -             | 10            | -            | 10           | 20    |
| OTROS  | 1             | -             | 56            | 17           | 48           | 122   |
| TOTAL  | 1             | 1             | 94            | 28           | 84           | 208   |

### SENTENCIA CIVIL DISTRITO



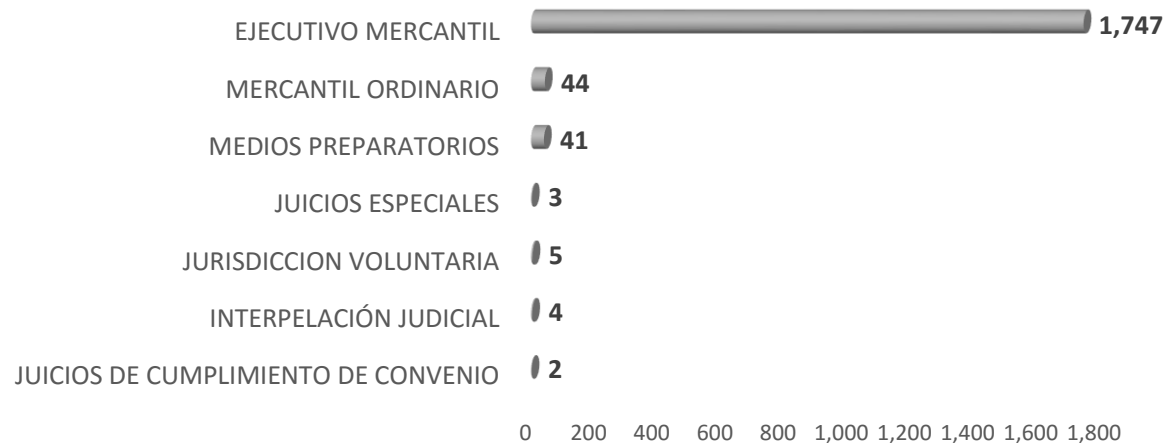


PODER JUDICIAL

H. TRIBUNAL SUPERIOR DE JUSTICIA DEL ESTADO DE PUEBLA  
UNIDAD DE ESTADÍSTICA JUDICIAL  
INGRESOS POR JUICIOS MERCANTILES ENERO-JUNIO 2021

| CONCEPTOS                              | SEXTO<br>MERCANTIL | SEPTIMO<br>MERCANTIL | OCTAVO<br>MERCANTIL | NOVENO<br>MERCANTIL | DÉCIMO<br>MERCANTIL | TOTAL        |
|--|--------------------|----------------------|---------------------|---------------------|---------------------|--------------|
| JUICIOS DE CUMPLIMIENTO DE<br>CONVENIO | 0                  | 1                    | 1                   | 0                   | 0                   | 2            |
| INTERPELACIÓN JUDICIAL                 | 1                  | 0                    | 1                   | 1                   | 1                   | 4            |
| JURISDICCION VOLUNTARIA                | 1                  | 0                    | 2                   | 0                   | 2                   | 5            |
| JUICIOS ESPECIALES                     | 0                  | 1                    | 0                   | 2                   | 0                   | 3            |
| MEDIOS PREPARATORIOS                   | 12                 | 2                    | 7                   | 11                  | 9                   | 41           |
| MERCANTIL ORDINARIO                    | 8                  | 4                    | 14                  | 18                  | 0                   | 44           |
| EJECUTIVO MERCANTIL                    | 333                | 380                  | 331                 | 417                 | 286                 | 1,747        |
| <b>TOTAL</b>                           | <b>355</b>         | <b>388</b>           | <b>356</b>          | <b>449</b>          | <b>298</b>          | <b>1,846</b> |

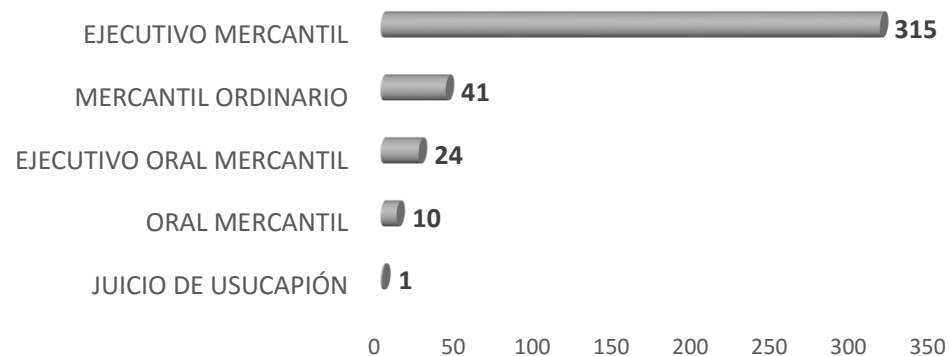
### EXP INGRESADOS MERCANTILES DISTRITO



### SENTENCIAS POR JUICIOS MERCANTILES ENERO - JUNIO 2021

| CONCEPTOS                | SEXTO<br>MERCANTIL | SEPTIMO<br>MERCANTIL | OCTAVO<br>MERCANTIL | NOVENO<br>MERCANTIL | DÉCIMO<br>MERCANTIL | TOTAL |
|--------------------------|--------------------|----------------------|---------------------|---------------------|---------------------|-------|
| INTERPELACIÓN JUDICIAL   | 0                  | 0                    | 0                   | 0                   | 0                   | 0     |
| JURISDICCION VOLUNTARIA  | 0                  | 0                    | 0                   | 0                   | 0                   | 0     |
| JUICIOS ESPECIALES       | 0                  | 0                    | 0                   | 0                   | 0                   | 0     |
| MEDIOS PREPARATORIOS     | 0                  | 0                    | 0                   | 0                   | 0                   | 0     |
| JUICIO DE USUCAPIÓN      | 0                  | 0                    | 0                   | 1                   | 0                   | 1     |
| ORAL MERCANTIL           | 1                  | 4                    | 1                   | 3                   | 1                   | 10    |
| EJECUTIVO ORAL MERCANTIL | 3                  | 6                    | 3                   | 5                   | 7                   | 24    |
| MERCANTIL ORDINARIO      | 35                 | 1                    | 1                   | 3                   | 1                   | 41    |
| EJECUTIVO MERCANTIL      | 38                 | 24                   | 96                  | 77                  | 80                  | 315   |
| TOTAL                    | 77                 | 35                   | 101                 | 89                  | 89                  | 391   |

### SENTENCIAS MERCANTILES DISTRITO





PODER JUDICIAL


H. TRIBUNAL SUPERIOR DE JUSTICIA DEL ESTADO DE PUEBLA

UNIDAD DE ESTADÍSTICA JUDICIAL


JUICIOS ORALES MERCANTILES ENERO - JUNIO 2021

| CONCEPTOS                      | SEXTO<br>MERCANTIL | SEPTIMO<br>MERCANTIL | OCTAVO<br>MERCANTIL | NOVENO<br>MERCANTIL | DÉCIMO<br>MERCANTIL | TOTAL |
|--------------------------------|--------------------|----------------------|---------------------|---------------------|---------------------|-------|
| DEMANDAS INGRESADAS AL JUZGADO | 80                 | 41                   | 58                  | 62                  | 77                  | 318   |
| ORAL MERCANTIL                 | 57                 | 26                   | 38                  | 38                  | 44                  | 203   |
| EJECUTIVO ORAL MERCANTIL       | 23                 | 15                   | 18                  | 23                  | 33                  | 112   |
| OTROS                          | 0                  | 0                    | 2                   | 1                   | 0                   | 3     |
| AUTOS DICTADOS                 | 37                 | 0                    | 105                 | 45                  | 78                  | 265   |
| NÚMERO DE SENTENCIAS DICTADAS  | 4                  | 10                   | 4                   | 8                   | 8                   | 34    |
| SENTENCIA CONDENATORIA         | 2                  | 10                   | 4                   | 7                   | 8                   | 31    |
| SENTENCIAS ABSOLUTORIAS        | 1                  | 0                    | 0                   | 1                   | 0                   | 2     |
| SENTENCIAS INTERLOCUTORIAS     | 1                  | 0                    | 0                   | 0                   | 0                   | 1     |

EXP ORALES INGRESADOS



SENTENCIAS ORALES



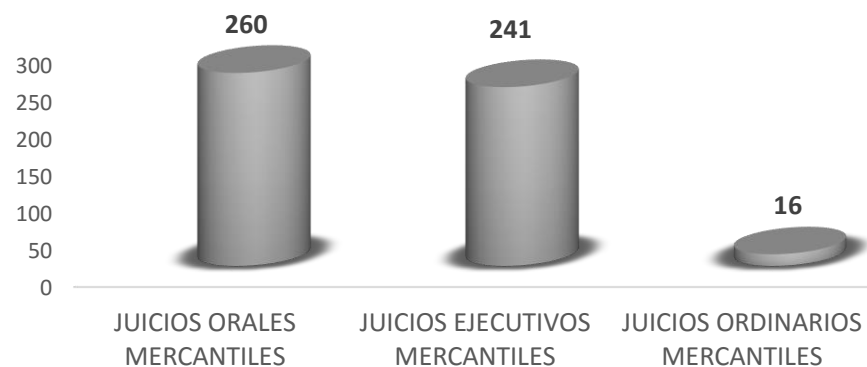


PODER JUDICIAL

H. TRIBUNAL SUPERIOR DE JUSTICIA DEL ESTADO DE PUEBLA  
UNIDAD DE ESTADÍSTICA JUDICIAL  
ESTADÍSTICA MATERIA FINANCIERA ENERO- JUNIO 2021

| CONCEPTOS                      | ONCEAVO ESPECIALIZADO EN ASUNTOS FINANCIEROS | DOCEAVO ESPECIALIZADO EN ASUNTOS FINANCIEROS | TOTAL |
|--------------------------------|--|--|-------|
| EXPEDIENTES REGISTRADOS        | 172  | 197  | 501   |
| JUICIOS ORALES MERCANTILES     | 87   | 173  | 260   |
| JUICIOS EJECUTIVOS MERCANTILES | 77   | 164  | 241   |
| JUICIOS ORDINARIOS MERCANTILES | 8  | 8  | 16    |
| AUTOS DICTADOS                 | 149  | 168  | 317   |
| SENTENCIAS DICTADAS            | 13   | 19   | 32    |
| TOTAL                          | 506  | 729  | 1,367 |

EXP INGRESADOS FINANCIERO





PODER JUDICIAL

H. TRIBUNAL SUPERIOR DE JUSTICIA DEL ESTADO DE PUEBLA

UNIDAD DE ESTADÍSTICA JUDICIAL

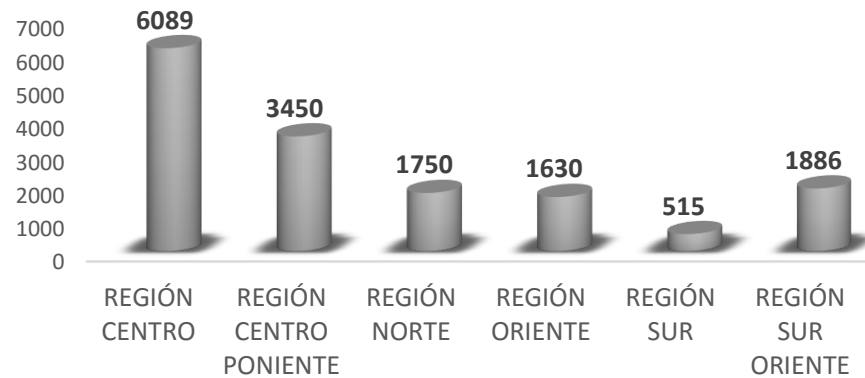
INGRESOS POR JUICIOS FAMILIARES ENERO - JUNIO 2021

| REGIÓN                       |                        | JUICIOS SUCESORIOS<br>TESTAMENTARIOS | PÉRDIDA DE LA<br>PATRIA POTESTAD | VISITA Y<br>CORRESPONDENCIA | INFORMACIÓN AD<br>PERPETUAM | GUARDA Y<br>CUSTODIA | JUICIOS DE<br>ALIMENTOS | RECTIFICACIÓN DE<br>ACTAS | JUICIOS SUCESORIOS<br>INTESTAMENTARIOS | DIVORCIO<br>INCAUSADO | OTROS | TOTAL |
|------------------------------|------------------------|--------------------------------------|----------------------------------|-----------------------------|-----------------------------|----------------------|-------------------------|---------------------------|--|-----------------------|-------|-------|
| REGIÓN<br>NORTE              | XICOTEPEC DE JUAREZ    | 1                                    | 2                                | 6                           | 4                           | 49                   | 35                      | 106                       | 117                                    | 98                    | 28    | 446   |
|                              | HUAUCHINANGO           | 3                                    | 1                                | 7                           | 12                          | 44                   | 55                      | 277                       | 72                                     | 116                   | 38    | 625   |
|                              | ZACATLÁN               | 0                                    | 6                                | 2                           | 5                           | 23                   | 25                      | 7                         | 83                                     | 55                    | 11    | 217   |
|                              | ALATRISTE              | 0                                    | 3                                | 6                           | 22                          | 21                   | 21                      | 177                       | 76                                     | 34                    | 10    | 370   |
|                              | TETELA                 | 0                                    | 1                                | 1                           | 3                           | 7                    | 5                       | 5                         | 42                                     | 24                    | 4     | 92    |
|                              | SUBTOTAL               | 4                                    | 13                               | 22                          | 46                          | 144                  | 141                     | 572                       | 390                                    | 327                   | 91    | 1750  |
| REGIÓN<br>ORIENTE            | TEZIUTLÁN              | 6                                    | 2                                | 11                          | 26                          | 41                   | 45                      | 47                        | 157                                    | 95                    | 26    | 456   |
|                              | TLATLAUQUITEPEC        | 2                                    | 2                                | 10                          | 11                          | 25                   | 48                      | 9                         | 111                                    | 45                    | 15    | 278   |
|                              | ZACAPOAXTLA            | 1                                    | 0                                | 5                           | 12                          | 16                   | 30                      | 19                        | 96                                     | 51                    | 12    | 242   |
|                              | SAN JUAN DE LOS LLANOS | 0                                    | 2                                | 1                           | 0                           | 16                   | 21                      | 191                       | 89                                     | 34                    | 7     | 361   |
|                              | CHALCHICOMULA          | 1                                    | 1                                | 10                          | 0                           | 44                   | 34                      | 0                         | 119                                    | 68                    | 16    | 293   |
|                              | SUBTOTAL               | 10                                   | 7                                | 37                          | 49                          | 142                  | 178                     | 266                       | 572                                    | 293                   | 76    | 1630  |
| REGIÓN SUR                   | ACATLÁN                | 2                                    | 0                                | 6                           | 2                           | 15                   | 12                      | 39                        | 64                                     | 74                    | 10    | 224   |
|                              | CHIAUTLA               | 0                                    | 1                                | 5                           | 11                          | 9                    | 9                       | 55                        | 42                                     | 32                    | 3     | 167   |
|                              | IZÚCAR DE MATAMOROS    | 0                                    | 0                                | 4                           | 7                           | 8                    | 3                       | 23                        | 40                                     | 35                    | 4     | 124   |
|                              | SUBTOTAL               | 2                                    | 1                                | 15                          | 20                          | 32                   | 24                      | 117                       | 146                                    | 141                   | 17    | 515   |
| REGIÓN SUR<br>ORIENTE        | TEHUACÁN               | 3                                    | 9                                | 24                          | 29                          | 105                  | 139                     | 9                         | 250                                    | 344                   | 82    | 994   |
|                              | TECAMACHALCO           | 0                                    | 1                                | 15                          | 8                           | 34                   | 35                      | 24                        | 235                                    | 86                    | 34    | 472   |
|                              | TEPEXI                 | 0                                    | 0                                | 2                           | 2                           | 9                    | 20                      | 313                       | 46                                     | 22                    | 6     | 420   |
|                              | SUBTOTAL               | 3                                    | 10                               | 41                          | 39                          | 148                  | 194                     | 346                       | 531                                    | 452                   | 122   | 1886  |
| REGIÓN<br>CENTRO<br>PONIENTE | HUEJOTZINGO            | 7                                    | 7                                | 30                          | 22                          | 112                  | 138                     | 169                       | 246                                    | 203                   | 108   | 1042  |
|                              | CHOLULA                | 3                                    | 16                               | 46                          | 53                          | 130                  | 186                     | 113                       | 463                                    | 556                   | 159   | 1725  |
|                              | ATLIXCO                | 3                                    | 10                               | 23                          | 26                          | 52                   | 49                      | 55                        | 223                                    | 192                   | 50    | 683   |
|                              | SUBTOTAL               | 13                                   | 33                               | 99                          | 101                         | 294                  | 373                     | 337                       | 932                                    | 951                   | 317   | 3450  |
| REGIÓN<br>CENTRO             | TECALI                 | 0                                    | 0                                | 1                           | 7                           | 2                    | 3                       | 0                         | 45                                     | 21                    | 154   | 233   |
|                              | TEPEACA                | 1                                    | 4                                | 16                          | 20                          | 60                   | 51                      | 31                        | 173                                    | 126                   | 28    | 510   |
|                              | PUEBLA                 | 36                                   | 49                               | 124                         | 364                         | 440                  | 615                     | 422                       | 993                                    | 1526                  | 777   | 5346  |
|                              | SUBTOTAL               | 37                                   | 53                               | 141                         | 391                         | 502                  | 669                     | 453                       | 1,211                                  | 1,673                 | 959   | 6089  |
| TOTAL GLOBAL                 |                        | 69                                   | 117                              | 355                         | 646                         | 1262                 | 1579                    | 2091                      | 3782                                   | 3837                  | 1582  | 15320 |

## EXP INGRESADOS FAMILIAR



## EXP INGRESADOS POR REGIÓN







# PODER JUDICIAL

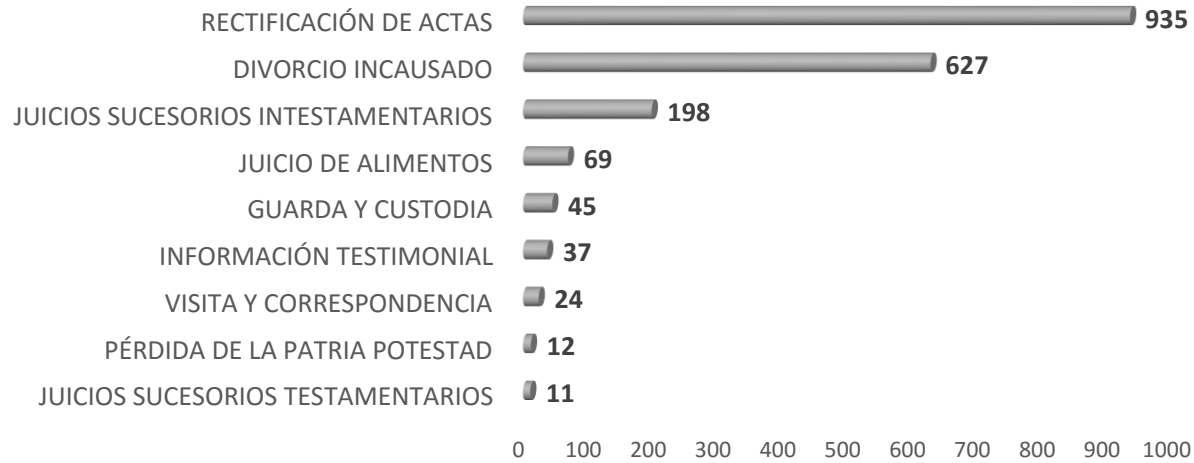
H. TRIBUNAL SUPERIOR DE JUSTICIA DEL ESTADO DE PUEBLA

UNIDAD DE ESTADÍSTICA JUDICIAL

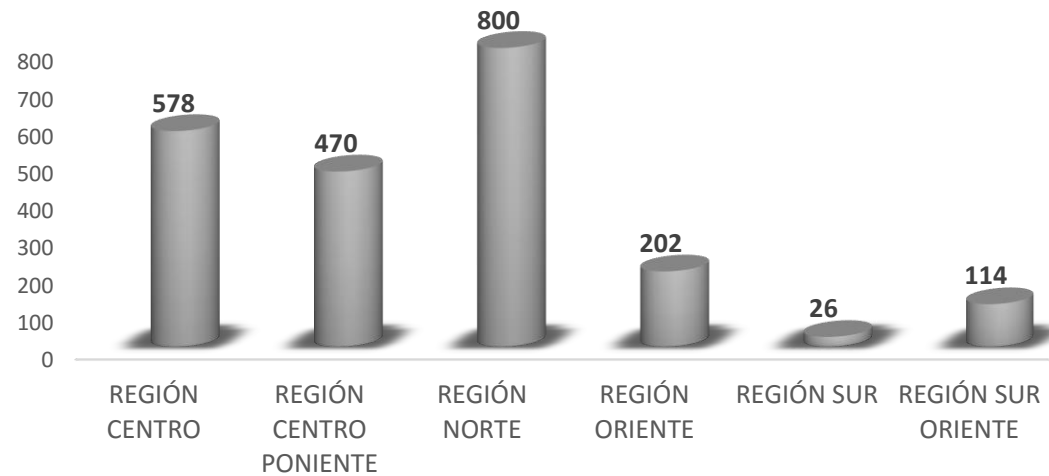
SENTENCIAS POR JUICIOS FAMILIARES ENERO - JUNIO 2021

|                              | REGIÓN                 | JUICIOS SUCESORIOS<br>TESTAMENTARIOS | PÉRDIDA DE LA<br>PATRIA POTESTAD | VISITA Y<br>CORRESPONDENCIA | INFORMACIÓN<br>TESTIMONIAL | GUARDA Y<br>CUSTODIA | JUICIO DE<br>ALIMENTOS | JUICIOS SUCESORIOS<br>INTESTAMENTARIOS | DIVORCIO<br>INCAUSADO | RECTIFICACIÓN DE<br>ACTAS | OTROS      | TOTAL        |
|------------------------------|------------------------|--------------------------------------|----------------------------------|-----------------------------|----------------------------|----------------------|------------------------|--|-----------------------|---------------------------|------------|--------------|
| REGIÓN<br>NORTE              | XICOTEPEC DE JUAREZ    | 0                                    | 0                                | 0                           | 1                          | 3                    | 1                      | 2                                      | 27                    | 48                        | 2          | 84           |
|                              | HUAUCHINANGO           | 1                                    | 0                                | 0                           | 1                          | 1                    | 10                     | 19                                     | 49                    | 178                       | 9          | 268          |
|                              | ZACATLÁN               | -                                    | -                                | -                           | -                          | -                    | -                      | -                                      | -                     | -                         | -          | 0            |
|                              | ALATRISTE              | 0                                    | 2                                | 0                           | 3                          | 1                    | 2                      | 15                                     | 16                    | 393                       | 8          | 440          |
|                              | TETELA                 | -                                    | -                                | -                           | -                          | -                    | -                      | -                                      | 8                     | -                         | -          | 8            |
|                              | <b>SUBTOTAL</b>        | <b>1</b>                             | <b>2</b>                         | <b>0</b>                    | <b>5</b>                   | <b>5</b>             | <b>13</b>              | <b>36</b>                              | <b>100</b>            | <b>619</b>                | <b>19</b>  | <b>800</b>   |
| REGIÓN<br>ORIENTE            | TEZUUTLÁN              | -                                    | -                                | -                           | -                          | -                    | -                      | -                                      | 1                     | -                         | -          | 1            |
|                              | TLATLAUQUITEPEC        | 1                                    | 0                                | 0                           | 2                          | 7                    | 8                      | 46                                     | 25                    | 4                         | 3          | 96           |
|                              | ZACAPOAXTLA            | 0                                    | 1                                | 0                           | 0                          | 0                    | 1                      | 0                                      | 12                    | 1                         | 0          | 15           |
|                              | SAN JUAN DE LOS LLANOS | 0                                    | 1                                | 0                           | 2                          | 1                    | 2                      | 6                                      | 12                    | 64                        | 2          | 90           |
|                              | CHALCHICOMULA          | -                                    | -                                | -                           | -                          | -                    | -                      | -                                      | -                     | -                         | -          | 0            |
|                              | <b>SUBTOTAL</b>        | <b>1</b>                             | <b>2</b>                         | <b>0</b>                    | <b>4</b>                   | <b>8</b>             | <b>11</b>              | <b>52</b>                              | <b>50</b>             | <b>69</b>                 | <b>5</b>   | <b>202</b>   |
| REGIÓN<br>SUR                | ACATLÁN                | -                                    | -                                | -                           | -                          | -                    | -                      | -                                      | -                     | -                         | -          | 0            |
|                              | CHIAUTLA               | 0                                    | 0                                | 0                           | 1                          | 0                    | 0                      | 0                                      | 8                     | 17                        | 0          | 26           |
|                              | IZÚCAR DE MATAMOROS    | -                                    | -                                | -                           | -                          | -                    | -                      | -                                      | -                     | -                         | -          | 0            |
|                              | <b>SUBTOTAL</b>        | <b>0</b>                             | <b>0</b>                         | <b>0</b>                    | <b>1</b>                   | <b>0</b>             | <b>0</b>               | <b>0</b>                               | <b>8</b>              | <b>17</b>                 | <b>0</b>   | <b>26</b>    |
| REGIÓN<br>SUR<br>ORIENTE     | TEHUACÁN               | 0                                    | 0                                | 0                           | 0                          | 0                    | 1                      | 4                                      | 0                     | 0                         | 0          | 5            |
|                              | TECAMACHALCO           | 0                                    | 0                                | 4                           | 0                          | 3                    | 5                      | 23                                     | 46                    | 16                        | 12         | 109          |
|                              | TEPEXI                 | -                                    | -                                | -                           | -                          | -                    | -                      | -                                      | -                     | -                         | -          | 0            |
|                              | <b>SUBTOTAL</b>        | <b>0</b>                             | <b>0</b>                         | <b>4</b>                    | <b>0</b>                   | <b>3</b>             | <b>6</b>               | <b>27</b>                              | <b>46</b>             | <b>16</b>                 | <b>12</b>  | <b>114</b>   |
| REGIÓN<br>CENTRO<br>PONIENTE | HUEJOTZINGO            | 0                                    | 1                                | 8                           | 7                          | 12                   | 13                     | 27                                     | 92                    | 70                        | 16         | 246          |
|                              | CHOLULA                | 1                                    | 2                                | 3                           | 2                          | 4                    | 8                      | 9                                      | 42                    | 14                        | 139        | 224          |
|                              | ATLIXCO                | -                                    | -                                | -                           | -                          | -                    | -                      | -                                      | -                     | -                         | -          | 0            |
|                              | <b>SUBTOTAL</b>        | <b>1</b>                             | <b>3</b>                         | <b>11</b>                   | <b>9</b>                   | <b>16</b>            | <b>21</b>              | <b>36</b>                              | <b>134</b>            | <b>84</b>                 | <b>155</b> | <b>470</b>   |
| REGIÓN<br>CENTRO             | TECALI                 | 1                                    | 0                                | 0                           | 5                          | 2                    | 3                      | 1                                      | 12                    | 48                        | 1          | 73           |
|                              | TEPEACA                | -                                    | -                                | -                           | -                          | -                    | -                      | -                                      | -                     | -                         | -          | 0            |
|                              | PUEBLA                 | 7                                    | 5                                | 9                           | 13                         | 11                   | 15                     | 46                                     | 277                   | 82                        | 40         | 505          |
|                              | <b>SUBTOTAL</b>        | <b>8</b>                             | <b>5</b>                         | <b>9</b>                    | <b>18</b>                  | <b>13</b>            | <b>18</b>              | <b>47</b>                              | <b>289</b>            | <b>130</b>                | <b>41</b>  | <b>578</b>   |
|                              | <b>TOTAL GLOBAL</b>    | <b>11</b>                            | <b>12</b>                        | <b>24</b>                   | <b>37</b>                  | <b>45</b>            | <b>69</b>              | <b>198</b>                             | <b>627</b>            | <b>935</b>                | <b>232</b> | <b>2,190</b> |

## SENTENCIAS FAMILIARES



## SENTENCIAS POR REGIÓN



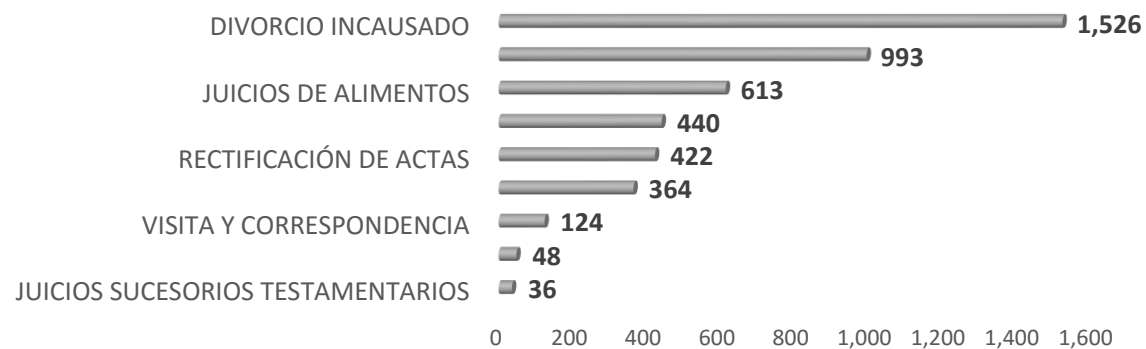


PODER JUDICIAL

H. TRIBUNAL SUPERIOR DE JUSTICIA DEL ESTADO DE PUEBLA  
UNIDAD DE ESTADÍSTICA JUDICIAL  
INGRESOS POR JUICIOS FAMILIARES ENERO-JUNIO 2021

| TIPO DE JUICIO                      | PRIMERO FAMILIAR | SEGUNDO FAMILIAR | TERCERO FAMILIAR | CUARTO FAMILIAR | QUINTO FAMILIAR | SEXTO FAMILIAR | TOTAL |
|-------------------------------------|------------------|------------------|------------------|-----------------|-----------------|----------------|-------|
| JUICIOS SUCESORIOS TESTAMENTARIOS   | -                | 3                | 7                | 10              | 13              | 3              | 36    |
| PÉRDIDA DE LA PATRIA POTESTAD       | -                | 11               | 8                | 5               | 10              | 14             | 48    |
| VISITA Y CORRESPONDENCIA            | -                | 23               | 23               | 37              | 19              | 22             | 124   |
| INFORMACIÓN AD PERPETUAM            | -                | 76               | 72               | 71              | 69              | 76             | 364   |
| RECTIFICACIÓN DE ACTAS              | -                | 104              | 72               | 91              | 81              | 74             | 422   |
| GUARDA Y CUSTODIA                   | -                | 77               | 95               | 103             | 92              | 73             | 440   |
| JUICIOS DE ALIMENTOS                | -                | 125              | 119              | 154             | 123             | 92             | 613   |
| JUICIOS SUCESORIOS INTESTAMENTARIOS | -                | 219              | 207              | 202             | 236             | 129            | 993   |
| DIVORCIO INCAUSADO                  | -                | 293              | 361              | 283             | 344             | 245            | 1,526 |
| OTROS                               | -                | 120              | 116              | 127             | 117             | 294            | 774   |
| TOTAL                               | 0                | 1,051            | 1,080            | 1,083           | 1,104           | 1,022          | 5,340 |

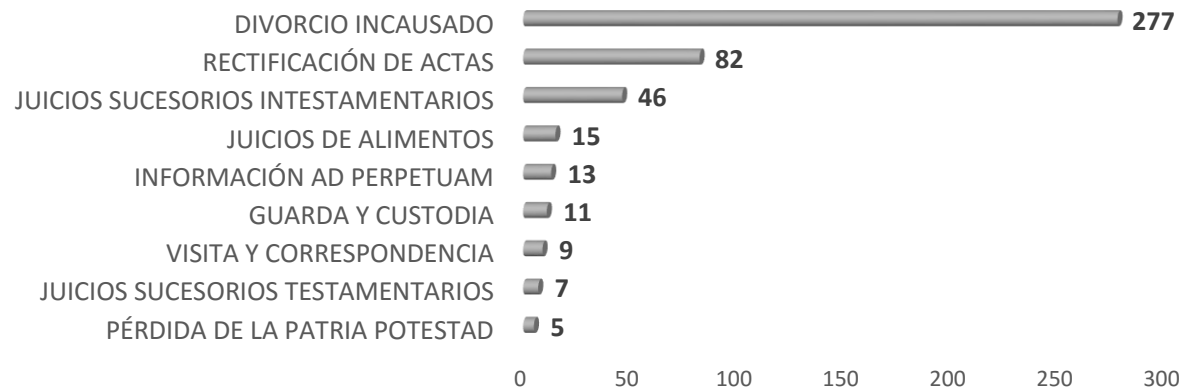
### INGRESOS EXP FAMILIARES



### SENTENCIAS POR JUICIOS FAMILIARES ENERO - JUNIO 2021

| JUZGADO                             | PRIMERO FAMILIAR | SEGUNDO FAMILIAR | TERCERO FAMILIAR | CUARTO FAMILIAR | QUINTO FAMILIAR | SEXTO FAMILIAR | TOTAL |
|-------------------------------------|------------------|------------------|------------------|-----------------|-----------------|----------------|-------|
| PÉRDIDA DE LA PATRIA POTESTAD       | -                | -                | -                | -               | 5               | -              | 5     |
| JUICIOS SUCESORIOS TESTAMENTARIOS   | -                | 2                | -                | -               | 3               | 2              | 7     |
| VISITA Y CORRESPONDENCIA            | -                | -                | 1                | -               | 7               | 1              | 9     |
| GUARDA Y CUSTODIA                   | -                | 1                | 3                | -               | 7               | -              | 11    |
| INFORMACIÓN AD PERPETUAM            | -                | -                | 11               | -               | 1               | 1              | 13    |
| JUICIOS DE ALIMENTOS                | -                | 1                | 4                | -               | 8               | 2              | 15    |
| JUICIOS SUCESORIOS INTESTAMENTARIOS | -                | 4                | -                | -               | 37              | 5              | 46    |
| RECTIFICACIÓN DE ACTAS              | -                | -                | 12               | -               | 67              | 3              | 82    |
| DIVORCIO INCAUSADO                  | -                | 57               | 90               | -               | 129             | 1              | 277   |
| OTROS                               | -                | 2                | 13               | 2               | 21              | 2              | 40    |
| TOTAL                               | 0                | 67               | 134              | 2               | 285             | 17             | 460   |

### SENTENCIAS FAMILIARES



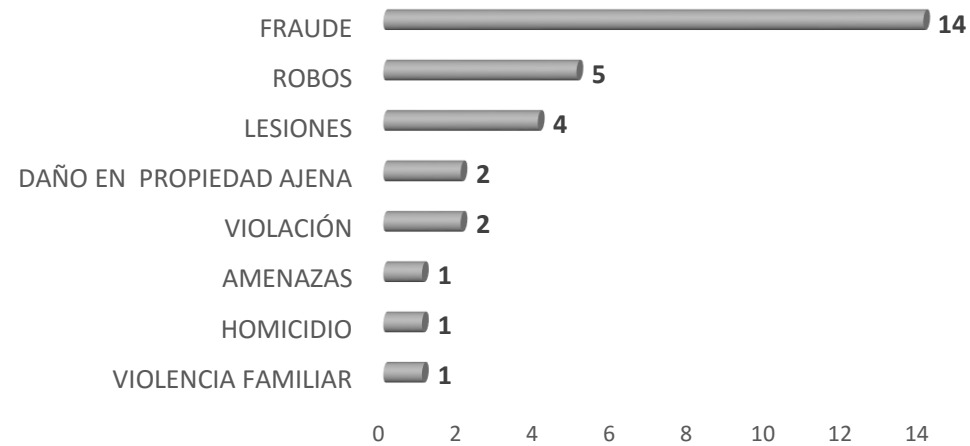


PODER JUDICIAL

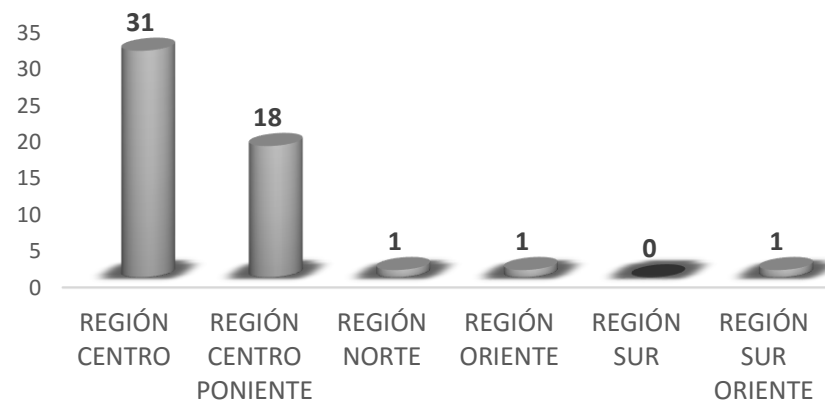
H. TRIBUNAL SUPERIOR DE JUSTICIA DEL ESTADO DE PUEBLA  
UNIDAD DE ESTADÍSTICA JUDICIAL  
DELITOS RADICADOS ENERO-JUNIO 2021 SISTEMA TRADICIONAL

| REGIÓN ORIENTE         |                        | VIOLENCIA FAMILIAR | HOMICIDIO | AMENAZAS | VIOLACIÓN | DAÑO EN PROPIEDAD AJENA | LESIONES | ROBOS | FRAUDE | OTROS | TOTAL |
|------------------------|------------------------|--------------------|-----------|----------|-----------|-------------------------|----------|-------|--------|-------|-------|
| REGIÓN NORTE           | XICOTEPEC DE JUAREZ    | -                  | -         | -        | -         | -                       | -        | -     | -      | -     | 0     |
|                        | HUAUCHINANGO           | -                  | -         | -        | 1         | -                       | -        | -     | -      | -     | 1     |
|                        | ZACATLÁN               | -                  | -         | -        | -         | -                       | -        | -     | -      | -     | 0     |
|                        | ALATRISTE              | -                  | -         | -        | -         | -                       | -        | -     | -      | -     | 0     |
|                        | TETELA                 | -                  | -         | -        | -         | -                       | -        | -     | -      | -     | 0     |
|                        | <b>SUBTOTAL</b>        | 0                  | 0         | 0        | 1         | 0                       | 0        | 0     | 0      | 0     | 1     |
| REGIÓN ORIENTE         | TEZIUTLÁN              | -                  | -         | -        | -         | -                       | -        | -     | -      | -     | 0     |
|                        | TLATLAUQUITEPEC        | -                  | -         | -        | -         | -                       | -        | -     | -      | -     | 0     |
|                        | ZACAPOAXTLA            | -                  | -         | -        | 1         | -                       | -        | -     | -      | -     | 1     |
|                        | SAN JUAN DE LOS LLANOS | -                  | -         | -        | -         | -                       | -        | -     | -      | -     | 0     |
|                        | CHALCHICOMULA          | -                  | -         | -        | -         | -                       | -        | -     | -      | -     | 0     |
|                        | <b>SUBTOTAL</b>        | 0                  | 0         | 0        | 1         | 0                       | 0        | 0     | 0      | 0     | 1     |
| REGIÓN SUR             | ACATLÁN                | -                  | -         | -        | -         | -                       | -        | -     | -      | -     | 0     |
|                        | CHIAUTLA               | -                  | -         | -        | -         | -                       | -        | -     | -      | -     | 0     |
|                        | IZÚCAR DE MATAMOROS    | -                  | -         | -        | -         | -                       | -        | -     | -      | -     | 0     |
|                        | <b>SUBTOTAL</b>        | 0                  | 0         | 0        | 0         | 0                       | 0        | 0     | 0      | 0     | 0     |
| REGIÓN SUR ORIENTE     | TEHUACÁN               | -                  | -         | -        | -         | -                       | -        | -     | -      | -     | 0     |
|                        | TECAMACHALCO           | -                  | -         | -        | -         | -                       | -        | -     | -      | 1     | 1     |
|                        | TEPEXI                 | -                  | -         | -        | -         | -                       | -        | -     | -      | -     | 0     |
|                        | <b>SUBTOTAL</b>        | 0                  | 0         | 0        | 0         | 0                       | 0        | 0     | 0      | 1     | 1     |
| REGIÓN CENTRO PONIENTE | HUEJOTZINGO            | 1                  | -         | -        | -         | -                       | 2        | -     | 1      | 5     | 9     |
|                        | CHOLULA                | -                  | -         | -        | -         | -                       | 1        | 2     | 3      | 2     | 8     |
|                        | ATLIXCO                | -                  | -         | -        | -         | -                       | -        | -     | 1      | -     | 1     |
|                        | <b>SUBTOTAL</b>        | 1                  | 0         | 0        | 0         | 0                       | 3        | 2     | 5      | 7     | 18    |
| REGIÓN CENTRO          | TECALI                 | -                  | -         | -        | -         | -                       | -        | -     | -      | -     | 0     |
|                        | TEPEACA                | -                  | -         | -        | -         | -                       | -        | -     | 1      | -     | 1     |
|                        | PUEBLA                 | -                  | 1         | 1        | -         | 2                       | 1        | 3     | 8      | 14    | 30    |
|                        | <b>SUBTOTAL</b>        | 0                  | 1         | 1        | 0         | 2                       | 1        | 3     | 9      | 14    | 31    |
| <b>TOTAL GLOBAL</b>    |                        | 1                  | 1         | 1        | 2         | 2                       | 4        | 5     | 14     | 22    | 52    |

## DELITOS RADICADOS



## DELITOS RADICADOS POR REGIÓN



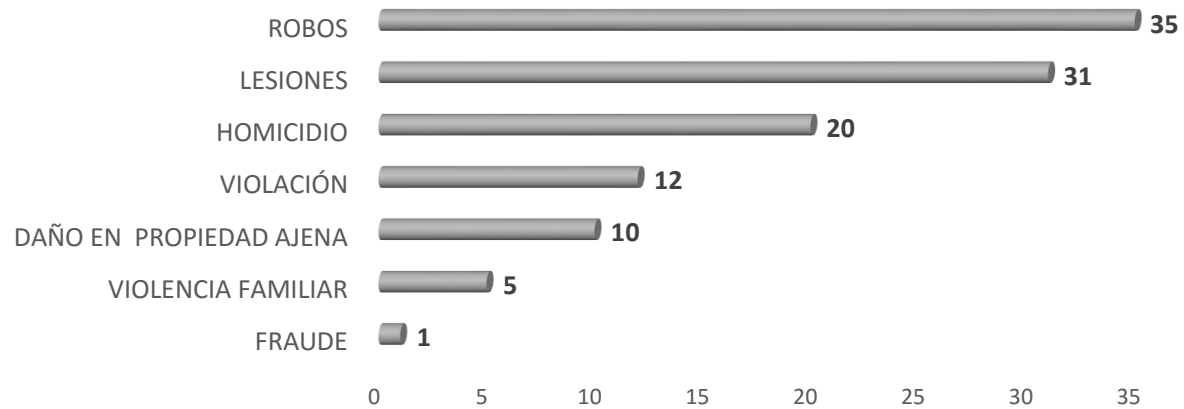


PODER JUDICIAL


H. TRIBUNAL SUPERIOR DE JUSTICIA DEL ESTADO DE PUEBLA  
UNIDAD DE ESTADÍSTICA JUDICIAL  
SENTENCIAS DE LOS DELITOS REGISTRADOS ENERO-JUNIO 2021 SISTEMA TRADICIONAL

| SENTENCIA CONDENATORIA |                        |                    |          |          |                    |                         |           |           |           |           |           |            |
|------------------------|------------------------|--------------------|----------|----------|--------------------|-------------------------|-----------|-----------|-----------|-----------|-----------|------------|
|                        | REGIÓN                 | ATAQUES PELIGROSOS | AMENAZAS | FRAUDE   | VIOLENCIA FAMILIAR | DAÑO EN PROPIEDAD AJENA | VIOLACIÓN | HOMICIDIO | LESIONES  | ROBOS     | OTROS     | TOTAL      |
| REGIÓN NORTE           | XICOTEPEC DE JUAREZ    | -                  | -        | -        | -                  | -                       | -         | 2         | 1         | -         | -         | 3          |
|                        | HUAUCHINANGO           | -                  | -        | -        | -                  | -                       | 1         | 2         | -         | -         | -         | 3          |
|                        | ZACATLAN               | -                  | -        | -        | -                  | -                       | -         | -         | -         | -         | -         | 0          |
|                        | ALATRISTE              | -                  | -        | -        | -                  | -                       | -         | -         | 1         | -         | -         | 1          |
|                        | TETELA                 | -                  | -        | -        | -                  | -                       | -         | -         | -         | -         | -         | 0          |
|                        | <b>SUBTOTAL</b>        | <b>0</b>           | <b>0</b> | <b>0</b> | <b>0</b>           | <b>0</b>                | <b>1</b>  | <b>4</b>  | <b>2</b>  | <b>0</b>  | <b>0</b>  | <b>7</b>   |
| REGIÓN ORIENTE         | TEZIUTLAN              | -                  | -        | -        | -                  | -                       | -         | -         | -         | -         | -         | 0          |
|                        | TLATLAUQUITEPEC        | -                  | -        | -        | -                  | -                       | -         | -         | -         | -         | -         | 0          |
|                        | ZACAPOAXTLA            | -                  | -        | -        | -                  | -                       | 2         | -         | -         | -         | -         | 2          |
|                        | SAN JUAN DE LOS LLANOS | -                  | -        | -        | -                  | -                       | -         | -         | -         | -         | -         | 0          |
|                        | CHALCHICOMULA          | -                  | -        | -        | -                  | -                       | 0         | -         | -         | -         | -         | 0          |
|                        | <b>SUBTOTAL</b>        | <b>0</b>           | <b>0</b> | <b>0</b> | <b>0</b>           | <b>0</b>                | <b>2</b>  | <b>0</b>  | <b>0</b>  | <b>0</b>  | <b>0</b>  | <b>2</b>   |
| REGIÓN SUR             | ACATLAN                | -                  | -        | -        | -                  | -                       | -         | -         | -         | -         | -         | 0          |
|                        | CHIAUTLA               | -                  | -        | -        | -                  | -                       | 1         | -         | -         | -         | -         | 1          |
|                        | MATAMOROS              | -                  | -        | -        | -                  | -                       | -         | -         | -         | -         | -         | 0          |
|                        | <b>SUBTOTAL</b>        | <b>0</b>           | <b>0</b> | <b>0</b> | <b>0</b>           | <b>0</b>                | <b>1</b>  | <b>0</b>  | <b>0</b>  | <b>0</b>  | <b>0</b>  | <b>1</b>   |
| REGIÓN SUR ORIENTE     | TEHUACAN               | -                  | -        | 0        | -                  | 0                       | 1         | 5         | -         | 1         | -         | 7          |
|                        | TECAMACHALCO           | -                  | -        | -        | -                  | -                       | -         | -         | -         | 3         | 1         | 4          |
|                        | TEPEXI                 | -                  | -        | -        | -                  | -                       | -         | -         | -         | -         | -         | 0          |
|                        | <b>SUBTOTAL</b>        | <b>0</b>           | <b>0</b> | <b>0</b> | <b>0</b>           | <b>0</b>                | <b>1</b>  | <b>5</b>  | <b>0</b>  | <b>4</b>  | <b>1</b>  | <b>11</b>  |
| REGIÓN CENTRO PONIENTE | HUEJOTZINGO            | -                  | -        | -        | -                  | -                       | -         | -         | 5         | 1         | -         | 6          |
|                        | CHOLULA                | -                  | -        | -        | -                  | -                       | -         | -         | -         | 1         | -         | 1          |
|                        | ATLIXCO                | -                  | -        | -        | 1                  | 2                       | 2         | 2         | -         | 1         | 1         | 9          |
|                        | <b>SUBTOTAL</b>        | <b>0</b>           | <b>0</b> | <b>0</b> | <b>1</b>           | <b>2</b>                | <b>2</b>  | <b>2</b>  | <b>5</b>  | <b>3</b>  | <b>1</b>  | <b>16</b>  |
| REGIÓN CENTRO          | TEPEACA                | -                  | -        | -        | -                  | -                       | -         | 1         | -         | 1         | 1         | 3          |
|                        | TECALI                 | -                  | -        | -        | -                  | -                       | -         | -         | -         | -         | 1         | 1          |
|                        | PUEBLA                 | -                  | 0        | 1        | 4                  | 8                       | 5         | 8         | 24        | 27        | 14        | 91         |
|                        | <b>SUBTOTAL</b>        | <b>0</b>           | <b>0</b> | <b>1</b> | <b>4</b>           | <b>8</b>                | <b>5</b>  | <b>9</b>  | <b>24</b> | <b>28</b> | <b>16</b> | <b>95</b>  |
| <b>TOTAL</b>           |                        | <b>0</b>           | <b>0</b> | <b>1</b> | <b>5</b>           | <b>10</b>               | <b>12</b> | <b>20</b> | <b>31</b> | <b>35</b> | <b>18</b> | <b>132</b> |

## SENTENCIAS CONDENATORIAS POR DELITO



## SENTENCIAS CONDENATORIAS POR REGIÓN

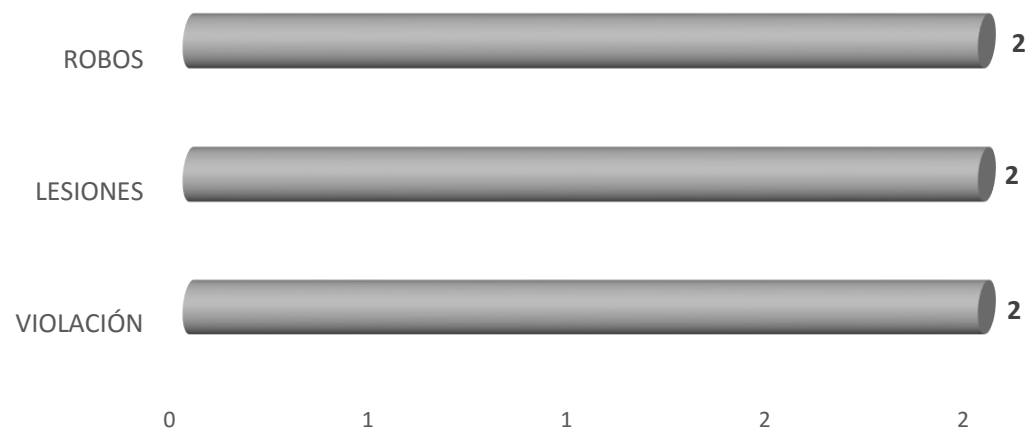





## SENTENCIA ABSOLUTORIA

|                              | REGIÓN                 | ATAQUES<br>PELIGROSOS | AMENAZAS | FRAUDE   | VIOLENCIA<br>INTRAFAMILIAR | DAÑO EN PROPIEDAD<br>AJENA | HOMICIDIO | VIOLACIÓN | LESIONES | ROBOS    | OTROS     | TOTAL     |
|------------------------------|------------------------|-----------------------|----------|----------|----------------------------|----------------------------|-----------|-----------|----------|----------|-----------|-----------|
| REGIÓN<br>NORTE              | XICOTEPEC DE JUAREZ    | -                     | -        | -        | -                          | -                          | -         | -         | -        | -        | -         | 0         |
|                              | HUAUCHINANGO           | -                     | -        | -        | -                          | -                          | -         | -         | -        | -        | -         | 0         |
|                              | ZACATLAN               | -                     | -        | -        | -                          | -                          | -         | -         | -        | -        | -         | 0         |
|                              | ALATRISTE              | -                     | -        | -        | -                          | -                          | -         | -         | -        | -        | -         | 0         |
|                              | TETELA                 | -                     | -        | -        | -                          | -                          | -         | -         | -        | -        | -         | 0         |
|                              | <b>SUBTOTAL</b>        | <b>0</b>              | <b>0</b> | <b>0</b> | <b>0</b>                   | <b>0</b>                   | <b>0</b>  | <b>0</b>  | <b>0</b> | <b>0</b> | <b>0</b>  | <b>0</b>  |
| REGIÓN<br>ORIENTE            | TEZIUTLAN              | -                     | -        | -        | -                          | -                          | -         | -         | -        | -        | -         | 0         |
|                              | TLATLAUQUITEPEC        | -                     | -        | -        | -                          | -                          | -         | -         | -        | -        | -         | 0         |
|                              | ZACAPOAXTLA            | -                     | -        | -        | -                          | -                          | -         | -         | -        | -        | -         | 0         |
|                              | SAN JUAN DE LOS LLANOS | -                     | -        | -        | -                          | -                          | -         | -         | -        | -        | -         | 0         |
|                              | CHALCHICOMULA          | -                     | -        | -        | -                          | -                          | -         | 1         | -        | -        | -         | 1         |
|                              | <b>SUBTOTAL</b>        | <b>0</b>              | <b>0</b> | <b>0</b> | <b>0</b>                   | <b>0</b>                   | <b>0</b>  | <b>1</b>  | <b>0</b> | <b>0</b> | <b>0</b>  | <b>1</b>  |
| REGIÓN SUR                   | ACATLAN                | -                     | -        | -        | -                          | -                          | -         | -         | -        | -        | -         | 0         |
|                              | CHIAUTLA               | -                     | -        | -        | -                          | -                          | -         | -         | -        | -        | -         | 0         |
|                              | MATAMOROS              | -                     | -        | -        | -                          | -                          | -         | -         | -        | -        | -         | 0         |
|                              | <b>SUBTOTAL</b>        | <b>0</b>              | <b>0</b> | <b>0</b> | <b>0</b>                   | <b>0</b>                   | <b>0</b>  | <b>0</b>  | <b>0</b> | <b>0</b> | <b>0</b>  | <b>0</b>  |
| REGIÓN SUR<br>ORIENTE        | TEHUACAN               | -                     | -        | -        | -                          | -                          | -         | -         | -        | -        | 4         | 4         |
|                              | TECAMACHALCO           | -                     | -        | -        | -                          | -                          | -         | -         | -        | -        | -         | 0         |
|                              | TEPEXI                 | -                     | -        | -        | -                          | -                          | -         | -         | -        | -        | -         | 0         |
|                              | <b>SUBTOTAL</b>        | <b>0</b>              | <b>0</b> | <b>0</b> | <b>0</b>                   | <b>0</b>                   | <b>0</b>  | <b>0</b>  | <b>0</b> | <b>0</b> | <b>4</b>  | <b>4</b>  |
| REGIÓN<br>CENTRO<br>PONIENTE | HUEJOTZINGO            | -                     | -        | -        | -                          | -                          | -         | -         | 1        | -        | 1         | 2         |
|                              | CHOLULA                | -                     | -        | -        | -                          | -                          | -         | -         | -        | -        | -         | 0         |
|                              | ATLIXCO                | -                     | -        | -        | -                          | -                          | -         | -         | -        | 1        | -         | 1         |
|                              | <b>SUBTOTAL</b>        | <b>0</b>              | <b>0</b> | <b>0</b> | <b>0</b>                   | <b>0</b>                   | <b>0</b>  | <b>0</b>  | <b>1</b> | <b>1</b> | <b>1</b>  | <b>3</b>  |
| REGIÓN<br>CENTRO             | TEPEACA                | -                     | -        | -        | -                          | -                          | -         | 1         | -        | -        | 3         | 4         |
|                              | TECALI                 | -                     | -        | -        | -                          | -                          | -         | -         | -        | -        | -         | 0         |
|                              | PUEBLA                 | -                     | -        | -        | -                          | -                          | -         | -         | 1        | 1        | 3         | 5         |
|                              | <b>SUBTOTAL</b>        | <b>0</b>              | <b>0</b> | <b>0</b> | <b>0</b>                   | <b>0</b>                   | <b>0</b>  | <b>1</b>  | <b>1</b> | <b>1</b> | <b>6</b>  | <b>9</b>  |
| <b>TOTAL</b>                 |                        | <b>0</b>              | <b>0</b> | <b>0</b> | <b>0</b>                   | <b>0</b>                   | <b>0</b>  | <b>2</b>  | <b>2</b> | <b>2</b> | <b>11</b> | <b>17</b> |

### SENTENCIAS ABSOLUTORIAS POR DELITO



### SENTENCIAS ABSOLUTORIAS POR REGIÓN



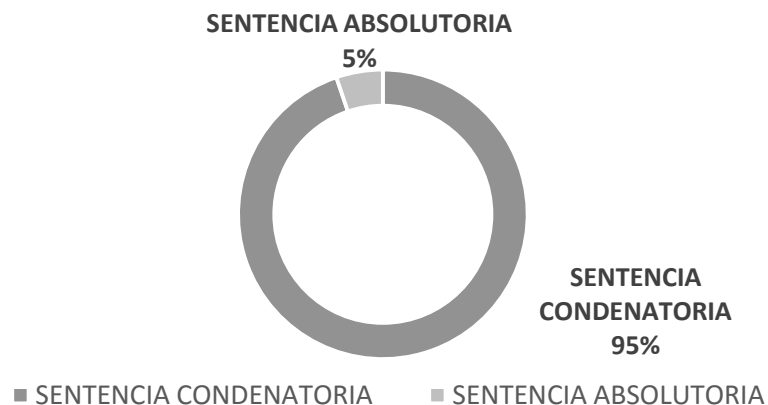


PODER JUDICIAL

H. TRIBUNAL SUPERIOR DE JUSTICIA DEL ESTADO DE PUEBLA  
UNIDAD DE ESTADÍSTICA JUDICIAL

TIPO DE SENTENCIAS DE DELITOS COMETIDOS, SISTEMA TRADICIONAL PENAL DISTRITO ENERO - JUNIO 2021

| DELITO                      | SENTENCIA CONDENATORIA |               |               |              |              |       | SENTENCIA ABSOLUTORIA |               |               |              |              |       |
|-----------------------------|------------------------|---------------|---------------|--------------|--------------|-------|-----------------------|---------------|---------------|--------------|--------------|-------|
|                             | PRIMERO PENAL          | SEGUNDO PENAL | TERCERO PENAL | CUARTO PENAL | QUINTO PENAL | TOTAL | PRIMERO PENAL         | SEGUNDO PENAL | TERCERO PENAL | CUARTO PENAL | QUINTO PENAL | TOTAL |
| ROBOS                       | -                      | 14            | 8             | 1            | 4            | 27    | -                     | -             | -             | 1            | -            | 1     |
| DAÑO EN PROPIEDAD AJENA     | -                      | 7             | 1             | -            | -            | 8     | -                     | -             | -             | -            | -            | 0     |
| FRAUDE                      | -                      | -             | 1             | -            | -            | 1     | -                     | -             | -             | -            | -            | 0     |
| VIOLACIÓN                   | 1                      | 2             | 1             | -            | 2            | 6     | -                     | -             | -             | -            | -            | 0     |
| HOMICIDIO                   | -                      | 2             | 3             | -            | 3            | 8     | -                     | -             | -             | -            | -            | 0     |
| LESIONES                    | -                      | 11            | 6             | 1            | 6            | 24    | -                     | 1             | -             | -            | -            | 1     |
| ATAQUES PELIGROSOS          | -                      | -             | -             | -            | -            | 0     | -                     | -             | -             | -            | -            | 0     |
| VIOLENCIA FAMILIAR          | -                      | 1             | 2             | -            | 1            | 4     | -                     | -             | -             | -            | -            | 0     |
| ENCUBRIMIENTO POR RECEPCIÓN | -                      | -             | -             | -            | -            | 0     | -                     | -             | -             | -            | -            | 0     |
| AMENAZAS                    | -                      | -             | -             | -            | -            | 0     | -                     | -             | -             | -            | -            | 0     |
| OTROS                       | -                      | 7             | 5             | -            | 1            | 13    | -                     | 1             | 1             | 1            | -            | 3     |
| TOTAL                       | 1                      | 44            | 27            | 2            | 17           | 91    | 0                     | 2             | 1             | 2            | 0            | 5     |





PODER JUDICIAL

H. TRIBUNAL SUPERIOR DE JUSTICIA DEL ESTADO DE PUEBLA

UNIDAD DE ESTADÍSTICA JUDICIAL

Juzgado Especializado en Adolescentes Fuero Común Tradicional y Fuero Federal Tradicional ENERO - JUNIO 2021

| CONCEPTOS  | ENERO- MARZO | ABRIL- JUNIO | TOTAL |
|--|--------------|--------------|-------|
| PROCESOS REGISTRADOS                                   | 2            | 0            | 2     |
| ADOLESCENTES REGISTRADOS                               | 0            | 0            | 0     |
| HOMBRES  | 0            | 0            | 0     |
| MUJERES  | 0            | 0            | 0     |
| INTERNOS   | 0            | 0            | 0     |
| LIBRES   | 0            | 0            | 0     |
| ORDEN DE APREHENSION                                   | 0            | 0            | 0     |
| INCOMPETENCIAS   | 0            | 0            | 0     |
| ORDEN DE COMPARECENCIA                                 | 0            | 0            | 0     |
| SENTENCIAS   | 0            | 0            | 0     |
| ABSOLUTORIAS   | 0            | 0            | 0     |
| CONDENATORIAS  | 0            | 0            | 0     |
| TOTAL DE PROCESOS EN TRAMITE( INCLUIR AÑOS ANTERIORES) | 144          | 63           | 207   |
| TOTAL DE APELACIONES                                   | 0            | 0            | 0     |
| APELACIONES EN TRÁMITE                                 | 0            | 0            | 0     |
| AMPARO CON ANTECEDENTES (EN TRÁMITE)                   | 0            | 1            | 1     |
| AMPARO SIN ANTECEDENTES (EN TRAMITE)                   | 4            | 2            | 6     |
| AUTOS O ACUERDOS DICTADOS POR MES                      | 22           | 116          | 138   |

**PODER JUDICIAL****H. TRIBUNAL SUPERIOR DE JUSTICIA DEL ESTADO DE PUEBLA  
UNIDAD DE ESTADÍSTICA JUDICIAL****INFORME ESTADÍSTICO DEL SISTEMA ORAL PENAL FUERO COMÚN Y FUERO FEDERAL DE ADOLESCENTES ENERO - JUNIO 2021**

| CONCEPTOS   | ENERO-MARZO | ABRIL-JUNIO | TOTAL |
|---|-------------|-------------|-------|
| Causas penales iniciadas en el año  | 14          | 32          | 46    |
| Vinculación a proceso   | 5           | 6           | 11    |
| Procedimiento abreviado en etapa inicial  | 0           | 0           | 0     |
| Sentencia absolutoria   | 0           | 0           | 0     |
| Sentencia condenatoria  | 0           | 0           | 0     |
| Procedimiento abreviado en etapa intermedia   | 0           | 0           | 0     |
| Sentencia absolutoria   | 0           | 0           | 0     |
| Sentencia condenatoria  | 0           | 0           | 0     |
| De los procesos con detenido registrar Hombres  | 2           | 2           | 4     |
| De los procesos con detenido registrar Mujeres  | 0           | 0           | 0     |
| De los procesos sin detenido registrar Hombres  | 15          | 26          | 41    |
| De los procesos sin detenido registrar Mujeres  | 2           | 7           | 9     |
| Registrar de los procesos de oralidad cuántos se encuentran en libertad                           | 31          | 35          | 66    |
| Registrar de los procesos de oralidad cuántos se encuentran en prisión preventiva o internamiento | 1           | 4           | 5     |
| AUTOS O ACUERDOS DICTADOS POR MES   | 191         | 284         | 475   |
| CONCEPTOS   | ENERO-MARZO | ABRIL-JUNIO | TOTAL |
| Autos de Apertura a Juicio Oral   | 6           | 7           | 13    |
| Juicios Orales  | 3           | 6           | 9     |
| Sentencia de Juicio Oral absolutoria  | 1           | 1           | 2     |
| Sentencia de Juicio Oral condenatoria   | 1           | 4           | 5     |
| Sentencia de juicio oral Mixta  | 0           | 0           | 0     |



PODER JUDICIAL

H. TRIBUNAL SUPERIOR DE JUSTICIA DEL ESTADO DE PUEBLA

UNIDAD DE ESTADÍSTICA JUDICIAL

INFORME ESTADÍSTICO DEL SISTEMA ORAL PENAL ADOLESCENTES FUERO COMÚN Y FUERO FEDERAL ENERO-JUNIO 2021

| CONCEPTOS                                    | ENERO- MARZO | ABRIL- JUNIO | TOTAL |
|--|--------------|--------------|-------|
| Causas penales iniciadas en el año           | 14           | 32           | 46    |
| Causas penales con detenido                  | 2            | 2            | 4     |
| Causas penales sin detenido                  | 12           | 30           | 42    |
| Formulación de la imputación                 | 10           | 27           | 37    |
| Control de la Detención                      | 2            | 2            | 4     |
| Control de Detención se calificó de legal    | 2            | 1            | 3     |
| Control de Detención no se calificó de legal | 0            | 1            | 1     |
| Vinculación a proceso                        | 5            | 6            | 11    |
| Sobreseimiento                               | 0            | 1            | 1     |
| Suspensión del proceso                       | 0            | 0            | 0     |
| Suspensión condicional del proceso           | 1            | 0            | 1     |
| Acuerdos reparatorios                        | 1            | 0            | 1     |
| Procedimiento abreviado en etapa inicial     | 0            | 0            | 0     |
| Sentencia absolutoria                        | 0            | 0            | 0     |
| Sentencia condenatoria                       | 0            | 0            | 0     |
| Procedimiento abreviado en etapa intermedia  | 0            | 0            | 0     |
| Sentencia absolutoria                        | 0            | 0            | 0     |
| Sentencia condenatoria                       | 0            | 0            | 0     |
| CONCEPTOS                                    | ENERO- MARZO | ABRIL- JUNIO | TOTAL |
| Autos de Apertura a Juicio Oral              | 6            | 7            | 13    |
| Juicios Orales                               | 3            | 6            | 9     |
| Sentencia de Juicio Oral absolutoria         | 1            | 1            | 2     |
| Sentencia de Juicio Oral condenatoria        | 1            | 4            | 5     |
| Sentencia de juicio oral Mixta               | 0            | 0            | 0     |
| CONCEPTOS                                    | ENERO- MARZO | ABRIL- JUNIO | TOTAL |
| Total de apelaciones presentadas             | 0            | 4            | 4     |
| En trámite                                   | 1            | 6            | 7     |
| Confirmadas                                  | 1            | 0            | 1     |
| Modificadas                                  | 0            | 0            | 0     |
| Revocadas                                    | 0            | 0            | 0     |



PODER JUDICIAL

H. TRIBUNAL SUPERIOR DE JUSTICIA DEL ESTADO DE PUEBLA  
UNIDAD DE ESTADÍSTICA JUDICIAL  
INFORME ESTADÍSTICO DEL JUZGADO DE EXHORTOS ENERO - JUNIO 2021

| CONCEPTO 2021   | ENERO- MARZO | ABRIL- JUNIO | TOTAL |
|---|--------------|--------------|-------|
| EXHORTOS RECIBIDOS  | 1,437        | 2,828        | 4,265 |
| CIVIL   | 560          | 1,046        | 1,606 |
| MERCANTIL   | 368          | 1,053        | 1,421 |
| FAMILIAR  | 509          | 729          | 1,238 |
| OFICIOS RECIBIDOS   | 0            | 0            | 0     |
| CIVIL   | 0            | 0            | 0     |
| MERCANTIL   | 0            | 0            | 0     |
| FAMILIAR  | 0            | 0            | 0     |
| DESPACHOS   | 77           | 191          | 268   |
| CIVIL   | 43           | 123          | 166   |
| MERCANTIL   | 34           | 68           | 102   |
| FAMILIAR  | 0            | 0            | 0     |
| CARTA ROGATORIA   | 1            | 5            | 6     |
| CIVIL   | 0            | 2            | 2     |
| MERCANTIL   | 0            | 0            | 0     |
| FAMILIAR  | 1            | 3            | 4     |
| COOPERACIÓN JUDICIAL INTERNACIONAL  | 1            | 0            | 1     |
| EXHORTOS DILIGENCIADOS  | 1,497        | 2,973        | 4,470 |
| CIVIL   | 613          | 1,322        | 1,935 |
| MERCANTIL   | 329          | 827          | 1,156 |
| FAMILIAR  | 418          | 824          | 1,242 |
| TOTAL DE ACUERDOS DICTADOS  | 1,515        | 3,466        | 4,981 |
| PROMOCIONES   | 551          | 1,101        | 1,652 |
| EXHORTOS Y OFICIOS EN LOS QUE SE GIRO OFICIO SOLICITANDO INFORMACION        | 773          | 1,771        | 2,544 |
| EXHORTOS PENDIENTES DE DESAHOGO POR PARTE DE GESTIÓN DE LA PARTE INTERESADA | 212          | 907          | 1,119 |
| EXHORTOS Y OFICIOS CON CÉDULAS TURNADAS A DILIGENCIARIOS                    | 853          | 2,263        | 3,116 |
| TOTAL DE NOTIFICACIONES   | 995          | 2,751        | 3,746 |
| TOTAL DE EXHORTOS DEVUELTOS   | 795          | 2,179        | 2,974 |



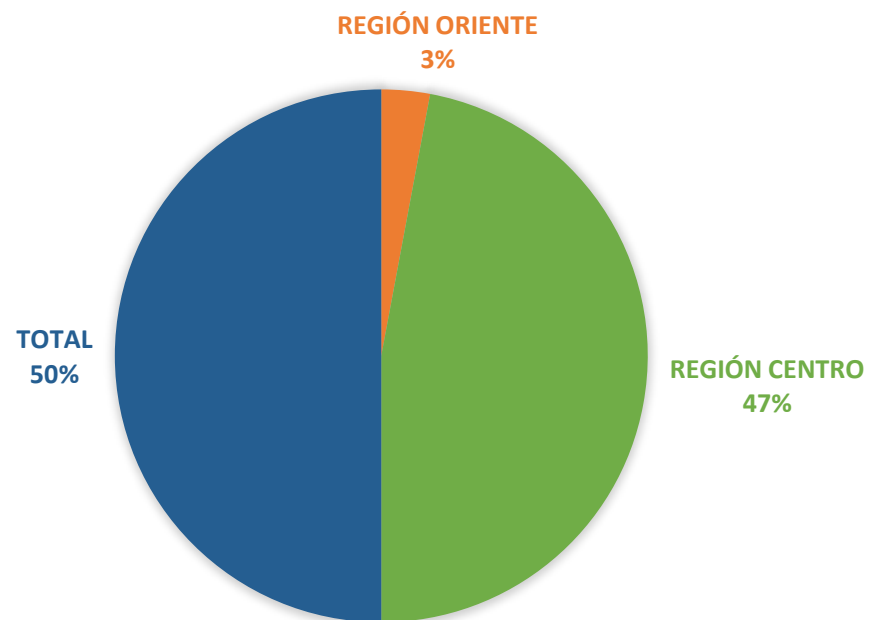
PODER JUDICIAL

H. TRIBUNAL SUPERIOR DE JUSTICIA DEL ESTADO DE PUEBLA  
UNIDAD DE ESTADÍSTICA JUDICIAL  
ÓRDENES DE PROTECCIÓN POR MATERIA ENERO - JUNIO 2021

| REGIÓN                 |                        | ENERO-MARZO |                   |          | ABRIL- JUNIO |                   |           | TOTAL     |
|------------------------|------------------------|-------------|-------------------|----------|--------------|-------------------|-----------|-----------|
|                        |                        | FAMILIAR    | PENAL TRADICIONAL | TOTAL    | FAMILIAR     | PENAL TRADICIONAL | TOTAL     |           |
| REGIÓN NORTE           | XICOTEPEC DE JUAREZ    | -           | -                 | 0        | -            | -                 | 0         | 0         |
|                        | HUAUCHINANGO           | -           | -                 | 0        | -            | -                 | 0         | 0         |
|                        | ZACATLÁN               | -           | -                 | 0        | -            | -                 | 0         | 0         |
|                        | ALATRISTE              | -           | -                 | 0        | -            | -                 | 0         | 0         |
|                        | TETELA                 | -           | -                 | 0        | -            | -                 | 0         | 0         |
|                        | <b>SUBTOTAL</b>        | <b>0</b>    | <b>0</b>          | <b>0</b> | <b>0</b>     | <b>0</b>          | <b>0</b>  | <b>0</b>  |
| REGIÓN ORIENTE         | TEZIUTLÁN              | -           | -                 | 0        | -            | -                 | 0         | 0         |
|                        | TLATLAUQUITEPEC        | 1           | -                 | 1        | -            | -                 | 0         | 1         |
|                        | ZACAPOAXTLA            | -           | -                 | 0        | -            | -                 | 0         | 0         |
|                        | SAN JUAN DE LOS LLANOS | -           | -                 | 0        | -            | -                 | 0         | 0         |
|                        | CHALCHICOMULA          | -           | -                 | 0        | -            | -                 | 0         | 0         |
|                        | <b>SUBTOTAL</b>        | <b>1</b>    | <b>0</b>          | <b>1</b> | <b>0</b>     | <b>0</b>          | <b>0</b>  | <b>1</b>  |
| REGIÓN SUR             | ACATLÁN                | -           | -                 | 0        | -            | -                 | 0         | 0         |
|                        | CHIAUTLA               | -           | -                 | 0        | -            | -                 | 0         | 0         |
|                        | IZÚCAR DE MATAMOROS    | -           | -                 | 0        | -            | -                 | 0         | 0         |
|                        | <b>SUBTOTAL</b>        | <b>0</b>    | <b>0</b>          | <b>0</b> | <b>0</b>     | <b>0</b>          | <b>0</b>  | <b>0</b>  |
| REGIÓN SUR ORIENTE     | TEHUACÁN               | -           | -                 | 0        | -            | -                 | 0         | 0         |
|                        | TECAMACHALCO           | -           | -                 | 0        | -            | -                 | 0         | 0         |
|                        | TEPEXI                 | -           | -                 | 0        | -            | -                 | 0         | 0         |
|                        | <b>SUBTOTAL</b>        | <b>0</b>    | <b>0</b>          | <b>0</b> | <b>0</b>     | <b>0</b>          | <b>0</b>  | <b>0</b>  |
| REGIÓN CENTRO PONIENTE | HUEJOTZINGO            | -           | -                 | 0        | -            | -                 | 0         | 0         |
|                        | CHOLULA                | -           | -                 | 0        | -            | -                 | 0         | 0         |
|                        | ATLIXCO                | -           | -                 | 0        | -            | -                 | 0         | 0         |
|                        | <b>SUBTOTAL</b>        | <b>0</b>    | <b>0</b>          | <b>0</b> | <b>0</b>     | <b>0</b>          | <b>0</b>  | <b>0</b>  |
| REGIÓN CENTRO          | TECALI                 | 1           | 0                 | 1        | 1            | -                 | 1         | 2         |
|                        | TEPEACA                | 0           | 0                 | 0        | -            | -                 | 0         | 0         |
|                        | PUEBLA                 | 1           | 0                 | 1        | 13           | -                 | 13        | 14        |
|                        | <b>SUBTOTAL</b>        | <b>2</b>    | <b>0</b>          | <b>2</b> | <b>14</b>    | <b>0</b>          | <b>14</b> | <b>16</b> |
| <b>TOTAL</b>           |                        | <b>3</b>    | <b>0</b>          | <b>3</b> | <b>14</b>    | <b>0</b>          | <b>14</b> | <b>17</b> |



## ÓRDENES DE PROTECCIÓN POR REGIÓN





PODER JUDICIAL

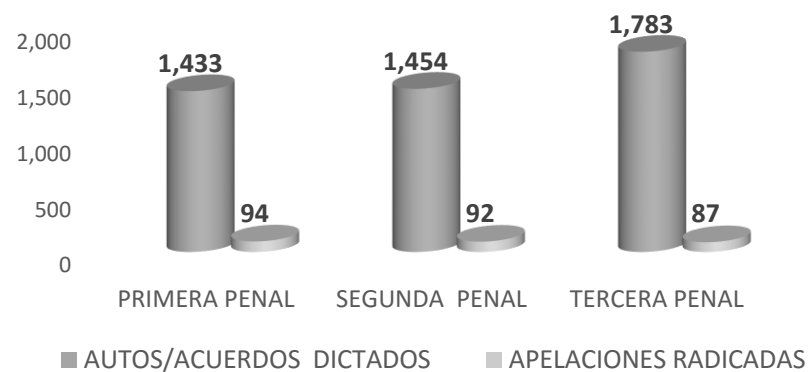
H. TRIBUNAL SUPERIOR DE JUSTICIA DEL ESTADO DE PUEBLA  
UNIDAD DE ESTADÍSTICA JUDICIAL  
ESTADÍSTICA SALAS CIVILES Y PENALES ENERO - JUNIO 2021

| SALAS         | APELACIONES RADICADAS |         |       | AUTOS/ACUERDOS DICTADOS |         |        |
|---------------|-----------------------|---------|-------|-------------------------|---------|--------|
|               | ENE-MAR               | ABR-JUN | TOTAL | ENE-MAR                 | ABR-JUN | TOTAL  |
| PRIMERA CIVIL | 83                    | 141     | 224   | 511                     | 599     | 1,110  |
| SEGUNDA CIVIL | 88                    | 118     | 206   | 914                     | 1,093   | 2,007  |
| TERCERA CIVIL | 85                    | 131     | 216   | 694                     | 821     | 1,515  |
| CUARTA CIVIL  | 108                   | 135     | 243   | 1,287                   | 1,540   | 2,827  |
| SUBTOTAL      | 364                   | 525     | 889   | 3,406                   | 4,053   | 7,459  |
| PRIMERA PENAL | 36                    | 58      | 94    | 588                     | 845     | 1,433  |
| SEGUNDA PENAL | 34                    | 58      | 92    | 680                     | 774     | 1,454  |
| TERCERA PENAL | 34                    | 53      | 87    | 791                     | 992     | 1,783  |
| SUBTOTAL      | 104                   | 169     | 273   | 2,059                   | 2,611   | 4,670  |
| TOTAL         | 468                   | 694     | 1,162 | 5,465                   | 6,664   | 12,129 |

SALAS CIVILES



SALAS PENALES





**PODER JUDICIAL**

**H. TRIBUNAL SUPERIOR DE JUSTICIA DEL ESTADO DE PUEBLA**  
**UNIDAD DE ESTADÍSTICA JUDICIAL**  
**INFORME ESTADÍSTICO ENERO - JUNIO 2021**

**SALA ADOLESCENTES TRADICIONAL INQUISITIVO**

| CONCEPTOS           | ENE - MAR | ABR-JUN |
|---------------------|-----------|---------|
| TOCAS RADICADOS     | 2         | 1       |
| ACUERDOS DICTADOS   | 25        | 25      |
| SENTENCIAS DICTADAS | 1         | 1       |
| CONFIRMADAS         | 0         | 1       |
| MODIFICADAS         | 0         | 0       |
| REVOCADAS           | 0         | 0       |
| AMPAROS PROMOVIDOS  | 0         | 1       |
| NEGADOS             | 0         | 0       |
| CONCEDIDOS          | 0         | 0       |
| PENDIENTES          | 0         | 1       |

**SALA ADOLESCENTES ORALIDAD SISTEMA ACUSATORIO**

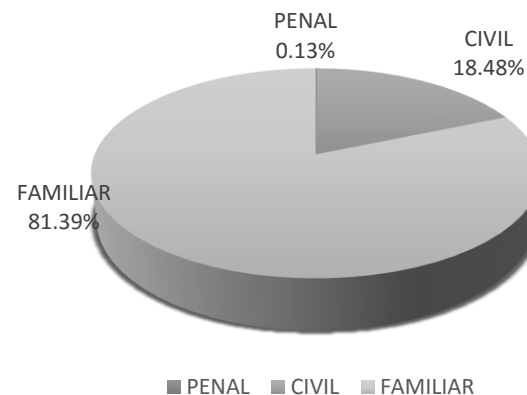
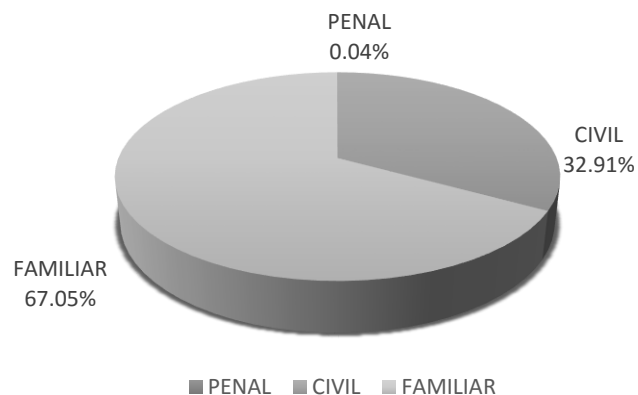
| CONCEPTOS           | ENE - MAR | ABR-JUN |
|---------------------|-----------|---------|
| TOCAS RADICADOS     | 1         | 4       |
| ACUERDOS DICTADOS   | 23        | 42      |
| SENTENCIAS DICTADAS | 2         | 0       |
| CONFIRMADAS         | 0         | 0       |
| MODIFICADAS         | 1         | 0       |
| REVOCADAS           | 0         | 0       |
| AMPAROS PROMOVIDOS  | 0         | 0       |
| NEGADOS             | 0         | 0       |
| CONCEDIDOS          | 0         | 0       |
| PENDIENTES          | 0         | 0       |



PODER JUDICIAL

H. TRIBUNAL SUPERIOR DE JUSTICIA DEL ESTADO DE PUEBLA  
UNIDAD DE ESTADÍSTICA JUDICIAL  
JUZGADOS MUNICIPALES ENERO - JUNIO 2021

| MATERIA  | EXPEDIENTES REGISTRADOS |             |        |
|----------|-------------------------|-------------|--------|
|          | ENERO-MARZO             | ABRIL-JUNIO | TOTAL  |
| PENAL    | 1                       | 1           | 2      |
| CIVIL    | 733                     | 940         | 1,673  |
| FAMILIAR | 1,629                   | 1,780       | 3,409  |
| TOTAL    | 2,363                   | 2,721       | 5,084  |
| MATERIA  | AUTOS DICTADOS          |             |        |
|          | ENERO-MARZO             | ABRIL-JUNIO | TOTAL  |
| PENAL    | 525                     | 719         | 1,244  |
| CIVIL    | 3,011                   | 4,317       | 7,328  |
| FAMILIAR | 3,362                   | 4,026       | 7,388  |
| TOTAL    | 6,898                   | 9,062       | 15,960 |
| MATERIA  | SENTENCIAS DICTADAS     |             |        |
|          | ENERO-MARZO             | ABRIL-JUNIO | TOTAL  |
| PENAL    | 4                       | 1           | 5      |
| CIVIL    | 251                     | 464         | 715    |
| FAMILIAR | 1,260                   | 1,889       | 3,149  |
| TOTAL    | 1,515                   | 2,354       | 3,869  |



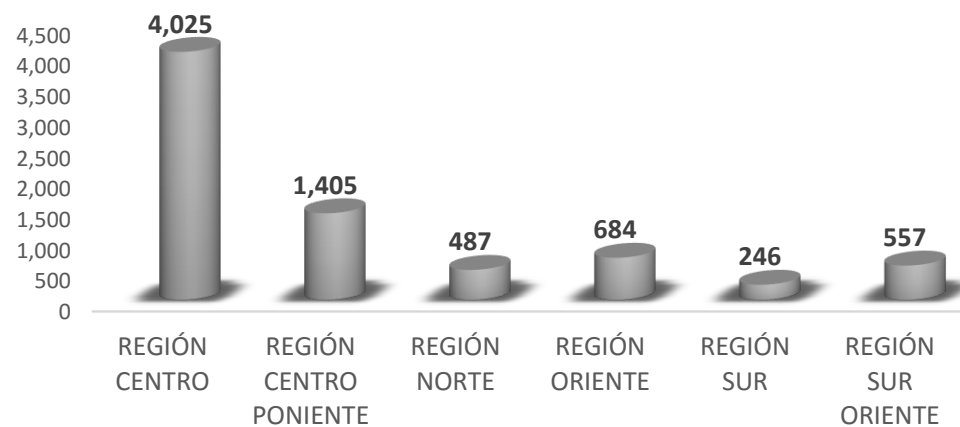


PODER JUDICIAL

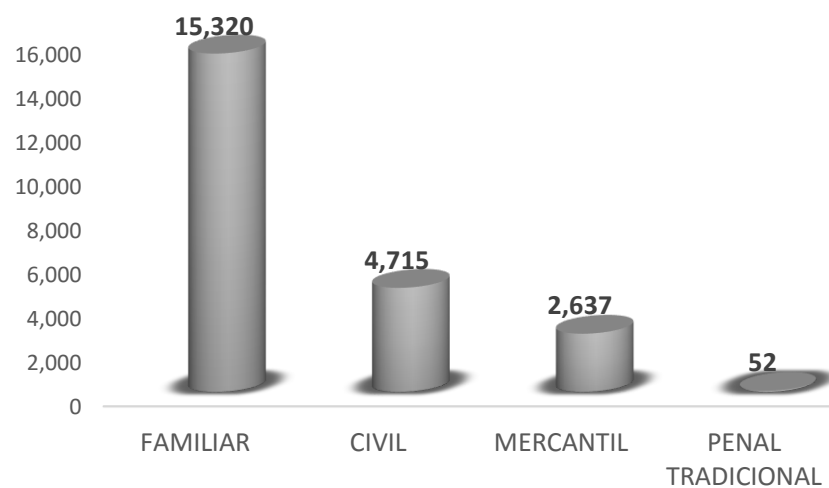
H. TRIBUNAL SUPERIOR DE JUSTICIA DEL ESTADO DE PUEBLA  
UNIDAD DE ESTADÍSTICA JUDICIAL  
EXPEDIENTES REGISTRADOS POR MATERIA ENERO - JUNIO 2021

| REGIÓN                 |                        | ENERO-JUNIO  |              |               |                   | TOTAL         |
|------------------------|------------------------|--------------|--------------|---------------|-------------------|---------------|
|                        |                        | CIVIL        | MERCANTIL    | FAMILIAR      | PENAL TRADICIONAL |               |
| REGIÓN NORTE           | XICOTEPEC DE JUAREZ    | 103          | 9            | 446           | -                 | 558           |
|                        | HUAUCHINANGO           | 49           | 34           | 625           | 1                 | 709           |
|                        | ZACATLÁN               | 110          | 25           | 217           | -                 | 352           |
|                        | ALATRISTE              | 88           | 24           | 370           | -                 | 482           |
|                        | TETELA                 | 42           | 2            | 92            | -                 | 136           |
|                        | <b>SUBTOTAL</b>        | <b>392</b>   | <b>94</b>    | <b>1,750</b>  | <b>1</b>          | <b>2,237</b>  |
| REGIÓN ORIENTE         | TEZIUTLÁN              | 90           | 45           | 456           | -                 | 591           |
|                        | TLATLAUQUITEPEC        | 89           | 34           | 278           | -                 | 401           |
|                        | ZACAPOAXTLA            | 94           | 19           | 242           | 1                 | 356           |
|                        | SAN JUAN DE LOS LLANOS | 165          | 25           | 361           | -                 | 551           |
|                        | CHALCHICOMULA          | 117          | 5            | 293           | -                 | 415           |
|                        | <b>SUBTOTAL</b>        | <b>555</b>   | <b>128</b>   | <b>1,630</b>  | <b>1</b>          | <b>2,314</b>  |
| REGIÓN SUR             | ACATLÁN                | 92           | 4            | 224           | -                 | 320           |
|                        | CHIAUTLA               | 54           | 11           | 167           | -                 | 232           |
|                        | IZÚCAR DE MATAMOROS    | 46           | 39           | 124           | -                 | 209           |
|                        | <b>SUBTOTAL</b>        | <b>192</b>   | <b>54</b>    | <b>515</b>    | <b>0</b>          | <b>761</b>    |
| REGIÓN SUR ORIENTE     | TEHUACÁN               | 186          | 61           | 994           | -                 | 1,241         |
|                        | TECAMACHALCO           | 120          | 90           | 472           | 1                 | 683           |
|                        | TEPEXI                 | 93           | 6            | 420           | -                 | 519           |
|                        | <b>SUBTOTAL</b>        | <b>399</b>   | <b>157</b>   | <b>1,886</b>  | <b>1</b>          | <b>2,443</b>  |
| REGIÓN CENTRO PONIENTE | HUEJOTZINGO            | 374          | 89           | 1042          | 9                 | 1,514         |
|                        | CHOLULA                | 679          | 194          | 1,725         | 8                 | 2,606         |
|                        | ATLIXCO                | 42           | 9            | 683           | 1                 | 735           |
|                        | <b>SUBTOTAL</b>        | <b>1,095</b> | <b>292</b>   | <b>3,450</b>  | <b>18</b>         | <b>4,855</b>  |
| REGIÓN CENTRO          | TECALI                 | 89           | 36           | 233           | 0                 | 358           |
|                        | TEPEACA                | 125          | 30           | 510           | 1                 | 666           |
|                        | <b>PUEBLA</b>          | <b>1,868</b> | <b>1,846</b> | <b>5,346</b>  | <b>30</b>         | <b>9,090</b>  |
|                        | <b>SUBTOTAL</b>        | <b>2,082</b> | <b>1,912</b> | <b>6,089</b>  | <b>31</b>         | <b>10,114</b> |
| <b>TOTAL</b>           |                        | <b>4,715</b> | <b>2,637</b> | <b>15,320</b> | <b>52</b>         | <b>22,724</b> |

### EXP INGRESADOS POR REGIÓN



### EXP INGRESADOS POR MATERIA



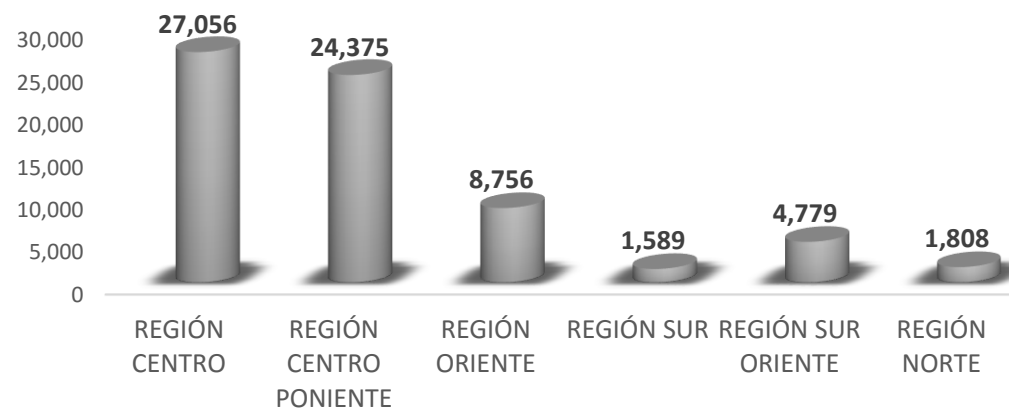


PODER JUDICIAL

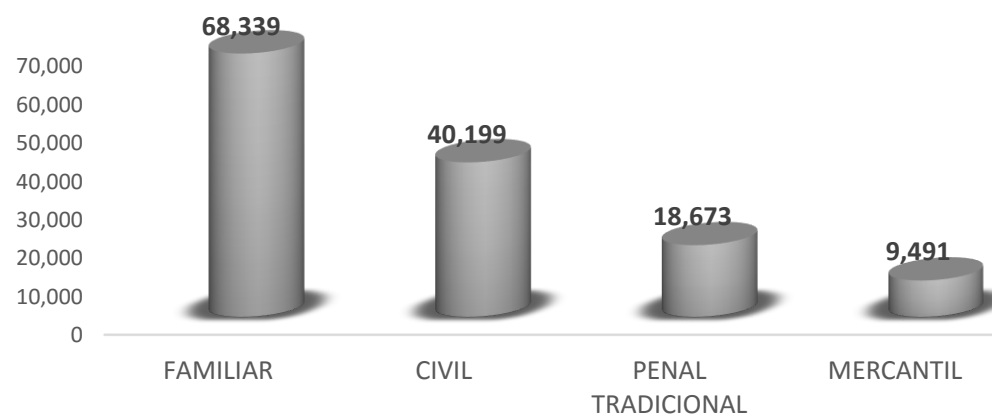
H. TRIBUNAL SUPERIOR DE JUSTICIA DEL ESTADO DE PUEBLA  
UNIDAD DE ESTADÍSTICA JUDICIAL  
ACUERDOS REGISTRADOS POR MATERIA ENERO - JUNIO 2021

| REGIÓN                 |                        | ENERO-JUNIO   |              |               |                   | TOTAL          |
|------------------------|------------------------|---------------|--------------|---------------|-------------------|----------------|
|                        |                        | CIVIL         | MERCANTIL    | FAMILIAR      | PENAL TRADICIONAL |                |
| REGIÓN NORTE           | XICOTEPEC DE JUAREZ    | 19            | 0            | 109           | -                 | 128            |
|                        | HUAUCHINANGO           | 163           | 79           | 1,172         | 747               | 2,161          |
|                        | ZACATLÁN               | -             | 0            | -             | -                 | 0              |
|                        | ALATRISTE              | 241           | 67           | 945           | 102               | 1,355          |
|                        | TETELA                 | 309           | 1            | 231           | 80                | 621            |
|                        | <b>SUBTOTAL</b>        | <b>732</b>    | <b>147</b>   | <b>2,457</b>  | <b>929</b>        | <b>4,265</b>   |
| REGIÓN ORIENTE         | TEZIUTLÁN              | 649           | 128          | 1,349         | 155               | 2,281          |
|                        | TLATLAUQUITEPEC        | 203           | 88           | 763           | -                 | 1,054          |
|                        | ZACAPOAXTLA            | 828           | 182          | 1,932         | -                 | 2,942          |
|                        | SAN JUAN DE LOS LLANOS | 338           | 53           | 518           | -                 | 909            |
|                        | CHALCHICOMULA          | 6,122         | 10           | 5,330         | -                 | 11,462         |
|                        | <b>SUBTOTAL</b>        | <b>8,140</b>  | <b>461</b>   | <b>9,892</b>  | <b>155</b>        | <b>18,648</b>  |
| REGIÓN SUR             | ACATLÁN                | 193           | 6            | 326           | 56                | 581            |
|                        | CHIAUTLA               | 127           | 38           | 245           | -                 | 410            |
|                        | IZÚCAR DE MATAMOROS    | 473           | 214          | 2,081         | 482               | 3,250          |
|                        | <b>SUBTOTAL</b>        | <b>793</b>    | <b>258</b>   | <b>2,652</b>  | <b>538</b>        | <b>4,241</b>   |
| REGIÓN SUR ORIENTE     | TEHUACÁN               | 1,875         | 0            | 3,099         | -                 | 4,974          |
|                        | TECAMACHALCO           | 621           | 267          | 1,129         | 468               | 2,485          |
|                        | TEPEXI                 | 219           | 15           | 957           | 1,314             | 2,505          |
|                        | <b>SUBTOTAL</b>        | <b>2,715</b>  | <b>282</b>   | <b>5,185</b>  | <b>1,782</b>      | <b>9,964</b>   |
| REGIÓN CENTRO PONIENTE | HUEJOTZINGO            | 7,169         | 5667         | 3,639         | 1,950             | 18,425         |
|                        | CHOLULA                | 4,444         | 131          | 4,951         | 4,567             | 14,093         |
|                        | ATLIXCO                | 444           | 2            | 3,215         | 1                 | 3,662          |
|                        | <b>SUBTOTAL</b>        | <b>12,057</b> | <b>5,800</b> | <b>11,805</b> | <b>6,518</b>      | <b>36,180</b>  |
| REGIÓN CENTRO          | TECALI                 | 223           | 88           | 726           | 38                | 1,075          |
|                        | TEPEACA                | 2,021         | 4            | 2,021         | 2                 | 4,048          |
|                        | PUEBLA                 | 13,518        | 2,451        | 33,601        | 8,711             | 58,281         |
|                        | <b>SUBTOTAL</b>        | <b>15,762</b> | <b>2,543</b> | <b>36,348</b> | <b>8,751</b>      | <b>63,404</b>  |
| <b>TOTAL</b>           |                        | <b>40,199</b> | <b>9,491</b> | <b>68,339</b> | <b>18,673</b>     | <b>136,702</b> |

### ACUERDOS POR REGIÓN



### ACUERDOS POR MATERIA

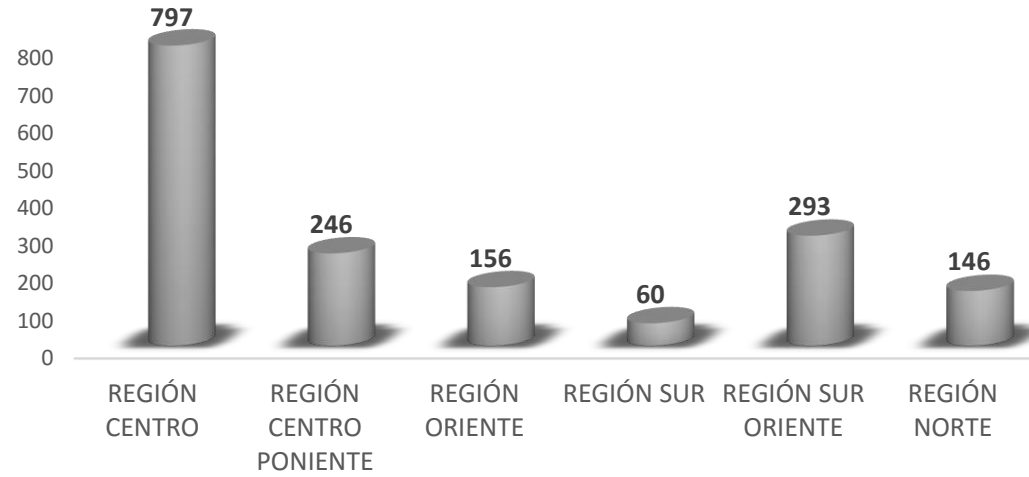




H. TRIBUNAL SUPERIOR DE JUSTICIA DEL ESTADO DE PUEBLA  
UNIDAD DE ESTADÍSTICA JUDICIAL  
SENTENCIAS REGISTRADAS POR MATERIA ENERO - JUNIO 2021

| REGIÓN /DISTRITO       |                        | ENERO-JUNIO |            |              |                   | TOTAL        |
|------------------------|------------------------|-------------|------------|--------------|-------------------|--------------|
|                        |                        | CIVIL       | MERCANTIL  | FAMILIAR     | PENAL TRADICIONAL |              |
| REGIÓN NORTE           | XICOTEPEC DE JUAREZ    | 78          | 5          | 84           | 3                 | 170          |
|                        | HUAUCHINANGO           | 0           | 4          | 268          | 3                 | 275          |
|                        | ZACATLÁN               | 0           | 5          | 0            | 0                 | 5            |
|                        | ALATRISTE              | 22          | 12         | 440          | 1                 | 475          |
|                        | TETELA                 | 11          | 2          | 8            | 0                 | 21           |
|                        | <b>SUBTOTAL</b>        | <b>111</b>  | <b>28</b>  | <b>800</b>   | <b>7</b>          | <b>946</b>   |
| REGIÓN ORIENTE         | TEZIUTLÁN              | 0           | 1          | 1            | 0                 | 2            |
|                        | TLATLAUQUITEPEC        | 0           | 15         | 96           | 0                 | 111          |
|                        | ZACAPOAXTLA            | 63          | 5          | 15           | 2                 | 85           |
|                        | SAN JUAN DE LOS LLANOS | 51          | 12         | 90           | 0                 | 153          |
|                        | CHALCHICOMULA          | 0           | 6          | 0            | 1                 | 7            |
|                        | <b>SUBTOTAL</b>        | <b>114</b>  | <b>39</b>  | <b>202</b>   | <b>3</b>          | <b>358</b>   |
| REGIÓN SUR             | ACATLÁN                | 0           | 6          | 0            | 0                 | 6            |
|                        | CHIAUTLA               | 20          | 5          | 26           | 1                 | 52           |
|                        | IZÚCAR DE MATAMOROS    | 0           | 28         | 0            | 0                 | 28           |
|                        | <b>SUBTOTAL</b>        | <b>20</b>   | <b>39</b>  | <b>26</b>    | <b>1</b>          | <b>86</b>    |
| REGIÓN SUR ORIENTE     | TEHUACÁN               | 143         | 28         | 5            | 11                | 187          |
|                        | TECAMACHALCO           | 55          | 39         | 109          | 4                 | 207          |
|                        | TEPEXI                 | 12          | 1          | 0            | 0                 | 13           |
|                        | <b>SUBTOTAL</b>        | <b>210</b>  | <b>68</b>  | <b>114</b>   | <b>15</b>         | <b>407</b>   |
| REGIÓN CENTRO PONIENTE | HUEJOTZINGO            | 55          | 72         | 246          | 8                 | 381          |
|                        | CHOLULA                | 73          | 13         | 224          | 1                 | 311          |
|                        | ATLIXCO                | 13          | 1          | 0            | 10                | 24           |
|                        | <b>SUBTOTAL</b>        | <b>141</b>  | <b>86</b>  | <b>470</b>   | <b>19</b>         | <b>716</b>   |
| REGIÓN CENTRO          | TECALI                 | 107         | 14         | 73           | 7                 | 201          |
|                        | TEPEACA                | 1           | 6          | 0            | 1                 | 8            |
|                        | PUEBLA                 | 208         | 357        | 505          | 96                | 1,166        |
|                        | <b>SUBTOTAL</b>        | <b>316</b>  | <b>377</b> | <b>578</b>   | <b>104</b>        | <b>1,375</b> |
| <b>TOTAL</b>           |                        | <b>912</b>  | <b>637</b> | <b>2,190</b> | <b>149</b>        | <b>3,888</b> |

### SENTENCIAS POR REGIÓN



### SENTENCIAS POR MATERIA

