



**PODER JUDICIAL**

---

**H. TRIBUNAL SUPERIOR DE JUSTICIA DEL ESTADO DE PUEBLA**

**UNIDAD DE ESTADÍSTICA JUDICIAL**

**INFORMACIÓN ESTADÍSTICA JUDICIAL - TERCER TRIMESTRE DEL AÑO 2021**

## ÍNDICE

- Expedientes ingresados en materia mercantil y civil, reportados por tipo de juicio.
- Sentencias emitidas en materia mercantil y civil reportadas por tipo de juicio.
- Expedientes ingresados y sentencias emitidas en materia civil del distrito judicial del Estado de Puebla.
- Expedientes ingresados y sentencias emitidas en materia mercantil del distrito judicial del Estado de Puebla.
- Expedientes ingresados y sentencias emitidas en materia mercantil sistema oral del distrito judicial del Estado de Puebla.
- Expedientes ingresados y sentencias emitidas en materia financiera del distrito judicial del Estado de Puebla.
- Expedientes ingresados en materia familiar reportados por tipo de juicio.
- Sentencias emitidas en materia mercantil y civil reportadas por tipo de juicio.
- Expedientes ingresados y sentencias emitidas en materia familiar del distrito judicial del Estado de Puebla.
- Expedientes ingresados en materia penal sistema tradicional reportados por tipo de delito.
- Sentencias emitidas en materia penal sistema tradicional, reportados por tipo de delito.
- Expedientes ingresados en materia penal sistema tradicional del distrito judicial del Estado de Puebla.
- Sentencias emitidas en materia penal sistema tradicional del distrito judicial del Estado de Puebla.
- Informe estadístico del juzgado especializado en adolescentes fuero común y fuero federal sistema tradicional.
- Informe estadístico del juzgado especializado en adolescentes fuero común y fuero federal sistema oral.
- Complemento del informe estadístico del juzgado especializado en adolescentes fuero común y fuero federal sistema oral.
- Informe estadístico del juzgado de exhortos.
- Órdenes de protección emitidas en materia familiar y penal sistema tradicional.
- Informe estadístico de salas civiles y penales (segunda instancia).
- Informe estadístico de salas de adolescentes tradicional inquisitivo y salas de adolescentes oralidad sistema acusatorio.
- Expedientes ingresados y sentencias emitidas en juzgados municipales del Estado de Puebla.
- Informe estadístico global de los expedientes ingresados en las materias civil, mercantil, familiar y penal tradicional.
- Informe estadístico global de los acuerdos emitidos en las materias civil, mercantil, familiar y penal tradicional.
- Informe estadístico global de las sentencias emitidas en las materias civil, mercantil, familiar y penal tradicional.



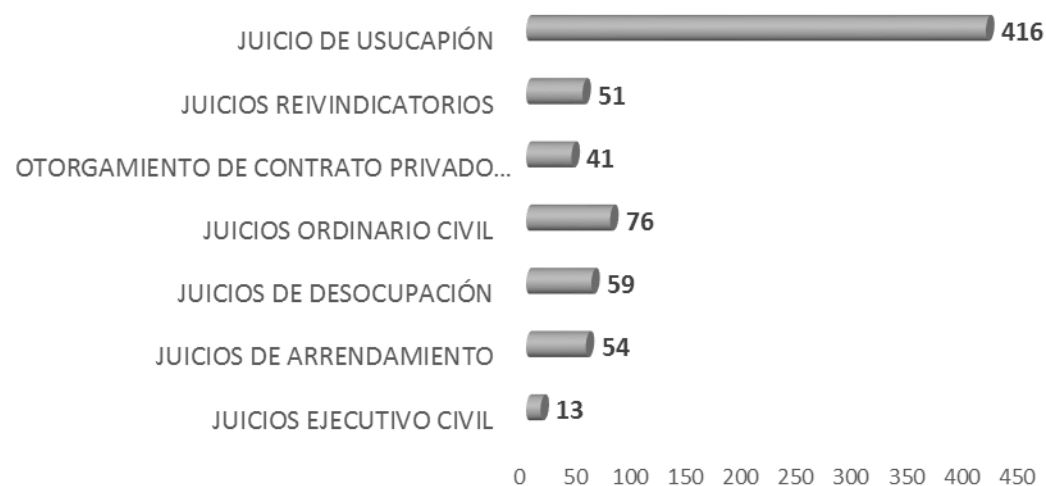
# PODER JUDICIAL

## H. TRIBUNAL SUPERIOR DE JUSTICIA DEL ESTADO DE PUEBLA UNIDAD DE ESTADÍSTICA JUDICIAL INGRESOS POR JUICIOS CIVILES Y MERCANTILES JULIO - SEPTIEMBRE 2021

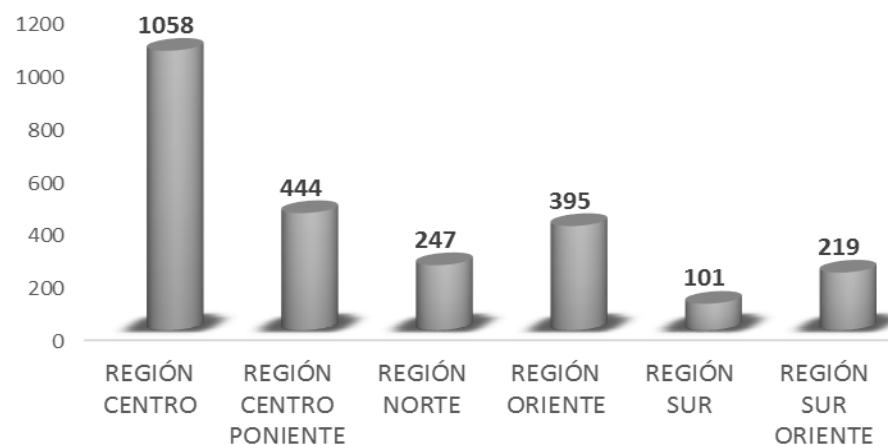
	REGIÓN	JUICIOS EJECUTIVO CIVIL	JUICIOS DE ARRENDAMIENTO	JUICIOS DE DESOCUPACIÓN	JUICIOS ORDINARIO CIVIL	OTORGAMIENTO DE CONTRATO PRIVADO DE COMRAVENTA	JUICIOS REIVINDICATORIOS	JUICIO DE USUCAPIÓN	OTROS CIVIL	TOTAL	JUICIOS ORDINARIO MERCANTIL	JUICIOS EJECUTIVO MERCANTIL	OTROS MERCANTIL	TOTAL
REGIÓN NORTE	XICOTEPEC DE JUAREZ	-	1	-	-	18	3	7	40	69	-	15	-	15
	HUAUCHINANGO	-	-	3	7	-	2	5	36	53	-	10	-	10
	ZACATLÁN	-	-	-	1	-	6	10	32	49	-	6	-	6
	ALATRISTE	-	1	1	2	-	-	5	37	46	-	7	-	7
	TETELA	-	1	-	-	-	-	3	26	30	-	1	-	1
	<b>SUBTOTAL</b>	<b>0</b>	<b>3</b>	<b>4</b>	<b>10</b>	<b>18</b>	<b>11</b>	<b>30</b>	<b>171</b>	<b>247</b>	<b>0</b>	<b>39</b>	<b>0</b>	<b>39</b>
REGIÓN ORIENTE	TEZIUTLÁN	-	-	-	3	1	3	4	35	46	-	8	-	8
	TLATLAUQUITEPEC	-	-	-	-	-	5	12	28	45	-	18	-	18
	ZACAPOAXTLA	-	-	-	1	-	-	12	46	59	-	7	-	7
	SAN JUAN DE LOS LLANOS	-	-	-	-	-	-	28	42	70	-	11	-	11
	CHALCHICOMULA	-	-	-	3	-	5	49	118	175	-	-	-	0
	<b>SUBTOTAL</b>	<b>0</b>	<b>0</b>	<b>0</b>	<b>7</b>	<b>1</b>	<b>13</b>	<b>105</b>	<b>269</b>	<b>395</b>	<b>0</b>	<b>44</b>	<b>0</b>	<b>44</b>
REGIÓN SUR	ACATLÁN	-	-	-	-	16	-	47	12	75	-	6	-	6
	CHIAUTLA	-	-	-	-	-	-	1	25	26	-	7	-	7
	IZÚCAR DE MATAMOROS	-	-	-	-	-	-	-	-	0	-	-	-	0
	<b>SUBTOTAL</b>	<b>0</b>	<b>0</b>	<b>0</b>	<b>0</b>	<b>16</b>	<b>0</b>	<b>48</b>	<b>37</b>	<b>101</b>	<b>0</b>	<b>13</b>	<b>0</b>	<b>13</b>
REGIÓN SUR ORIENTE	TEHUACÁN	-	-	1	3	-	3	55	37	99	-	13	-	13
	TECAMACHALCO	-	1	1	-	-	-	21	64	87	-	56	-	56
	TEPEXI	-	-	-	-	2	-	6	25	33	-	4	-	4
	<b>SUBTOTAL</b>	<b>0</b>	<b>1</b>	<b>2</b>	<b>3</b>	<b>2</b>	<b>3</b>	<b>82</b>	<b>126</b>	<b>219</b>	<b>0</b>	<b>73</b>	<b>0</b>	<b>73</b>
REGIÓN CENTRO PONIENTE	HUEJOTZINGO	1	1	3	5	-	-	28	91	129	-	33	5	38
	CHOLULA	-	8	7	10	-	8	59	223	315	4	59	11	74
	ATLIXCO	-	-	-	-	-	-	-	-	0	-	-	-	0
	<b>SUBTOTAL</b>	<b>1</b>	<b>9</b>	<b>10</b>	<b>15</b>	<b>0</b>	<b>8</b>	<b>87</b>	<b>314</b>	<b>444</b>	<b>4</b>	<b>92</b>	<b>16</b>	<b>112</b>
REGIÓN CENTRO	TECALI	-	1	-	-	-	-	10	55	66	-	13	-	13
	TEPEACA	-	3	-	1	-	16	9	61	90	-	36	-	36
	PUEBLA	12	37	43	40	4	-	45	721	902	30	898	60	988
	<b>SUBTOTAL</b>	<b>12</b>	<b>41</b>	<b>43</b>	<b>41</b>	<b>4</b>	<b>16</b>	<b>64</b>	<b>837</b>	<b>1058</b>	<b>30</b>	<b>947</b>	<b>60</b>	<b>1037</b>

**NOTA: SE ACLARA QUE TODOS LOS DATOS REPORTADOS PUEDEN ESTAR SUJETOS A CAMBIOS, DEBIDO A QUE SE ENCUENTRAN EN ESTATUS DE VALIDACIÓN DE CADA ESTADÍSTICA REPORTADA POR JUZGADOS DE DISTRITO Y JUZGADOS FORÁNEOS DEL PODER JUDICIAL DEL ESTADO DE PUEBLA.**

## INGRESOS EXP CIVIL

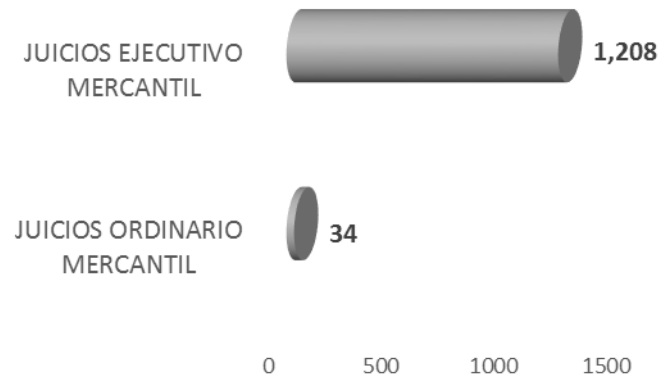


## INGRESOS EXP CIVIL POR REGIÓN

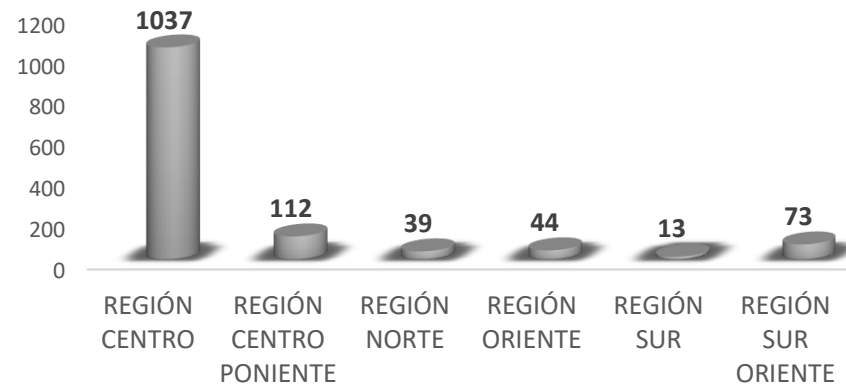


**NOTA: SE ACLARA QUE TODOS LOS DATOS REPORTADOS PUEDEN ESTAR SUJETOS A CAMBIOS, DEBIDO A QUE SE ENCUENTRAN EN ESTATUS DE VALIDACIÓN DE CADA ESTADÍSTICA REPORTADA POR JUZGADOS DE DISTRITO Y JUZGADOS FORÁNEOS DEL PODER JUDICIAL DEL ESTADO DE PUEBLA.**

## INGRESOS EXP MERCANTIL



## INGRESOS EXP MERCANTILES POR REGIÓN



**NOTA: SE ACLARA QUE TODOS LOS DATOS REPORTADOS PUEDEN ESTAR SUJETOS A CAMBIOS, DEBIDO A QUE SE ENCUENTRAN EN ESTATUS DE VALIDACIÓN DE CADA ESTADÍSTICA REPORTADA POR JUZGADOS DE DISTRITO Y JUZGADOS FORÁNEOS DEL PODER JUDICIAL DEL ESTADO DE PUEBLA.**



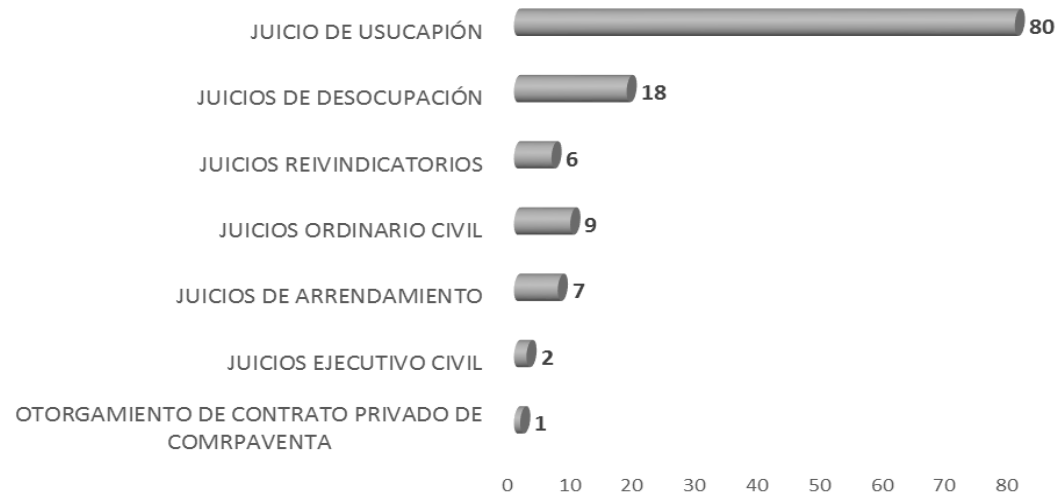
## PODER JUDICIAL

### H. TRIBUNAL SUPERIOR DE JUSTICIA DEL ESTADO DE PUEBLA UNIDAD DE ESTADÍSTICA JUDICIAL SENTENCIAS POR JUICIOS CIVILES Y MERCANTILES JULIO- SEPTIEMBRE 2021

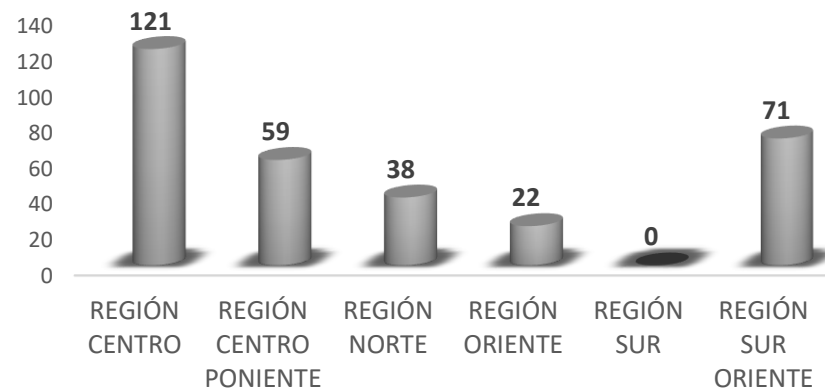
REGIÓN		JUICIOS EJECUTIVO CIVIL	JUICIOS DE ARRENDAMIENTO	JUICIOS ORDINARIO CIVIL	JUICIOS DE DESOCUPACIÓN	JUICIOS REIVINDICATORIOS	OTORGAMIENTO DE CONTRATO PRIVADO DE COMPRAVENTA	JUICIO DE USUCAPIÓN	OTROS CIVIL	TOTAL	JUICIOS ORDINARIO MERCANTIL	JUICIOS EJECUTIVO MERCANTIL	OTROS MERCANTIL	TOTAL
REGIÓN NORTE	XICOTEPEC DE JUAREZ	-	-	-	-	2	-	-	8	10	-	2	-	2
	HUAUCHINANGO	-	-	-	-	-	-	-	-	0	-	-	-	0
	ZACATLÁN	-	-	-	-	-	-	-	-	0	-	-	-	0
	ALATRISTE	-	-	-	-	-	-	6	22	28	-	-	-	0
	TETELA	-	-	-	-	-	-	-	-	0	-	-	-	0
	SUBTOTAL	0	0	0	0	2	0	6	30	38	0	2	0	2
REGIÓN ORIENTE	TEZIUTLÁN	-	-	-	-	-	-	-	-	0	-	-	-	0
	TLATLAUQUITEPEC	-	-	-	-	-	-	8	6	14	-	11	-	11
	ZACAPOAXTLA	-	-	-	-	-	-	1	6	7	-	1	-	1
	SAN JUAN DE LOS LLANOS	-	-	-	-	-	-	1	-	1	-	5	-	5
	CHALCHICOMULA	-	-	-	-	-	-	-	-	0	-	-	-	0
	SUBTOTAL	0	0	0	0	0	0	10	12	22	0	17	0	17
REGIÓN SUR	ACATLÁN	-	-	-	-	-	-	-	-	0	-	-	-	0
	CHIAUTLA	-	-	-	-	-	-	-	-	0	-	-	-	0
	IZÚCAR DE MATAMOROS	-	-	-	-	-	-	-	-	0	-	-	-	0
	SUBTOTAL	0	0	0	0	0	0	0	0	0	0	0	0	0
REGIÓN SUR ORIENTE	TEHUACÁN	-	-	1	-	-	-	21	15	37	2	12	-	14
	TECAMACHALCO	-	-	-	1	-	-	7	15	23	-	-	-	0
	TEPEXI	-	-	-	-	-	-	2	9	11	-	-	-	0
	SUBTOTAL	0	0	1	1	0	0	30	39	71	2	12	0	14
REGIÓN CENTRO PONIENTE	HUEJOTZINGO	-	-	-	-	-	-	-	1	1	-	2	-	2
	CHOLULA	1	-	5	-	4	-	22	26	58	-	11	-	11
	ATLIXCO	-	-	-	-	-	-	-	-	0	-	-	-	0
	SUBTOTAL	1	0	5	0	4	0	22	27	59	0	13	0	13
REGIÓN CENTRO	TECALI	-	-	-	-	-	-	-	-	0	-	-	-	0
	TEPEACA	-	-	-	-	-	-	-	-	0	-	-	-	0
	PUEBLA	1	7	3	17	-	1	-	81	122	3	203	1	207
	SUBTOTAL	1	7	3	17	0	1	12	81	122	3	203	1	207
TOTAL GLOBAL		2	7	9	18	6	1	80	189	312	5	247	1	253

**NOTA: SE ACLARA QUE TODOS LOS DATOS REPORTADOS PUEDEN ESTAR SUJETOS A CAMBIOS, DEBIDO A QUE SE ENCUENTRAN EN ESTATUS DE VALIDACIÓN DE CADA ESTADÍSTICA REPORTADA POR JUZGADOS DE DISTRITO Y JUZGADOS FORÁNEOS DEL PODER JUDICIAL DEL ESTADO DE PUEBLA.**

### SENTENCIAS CIVILES

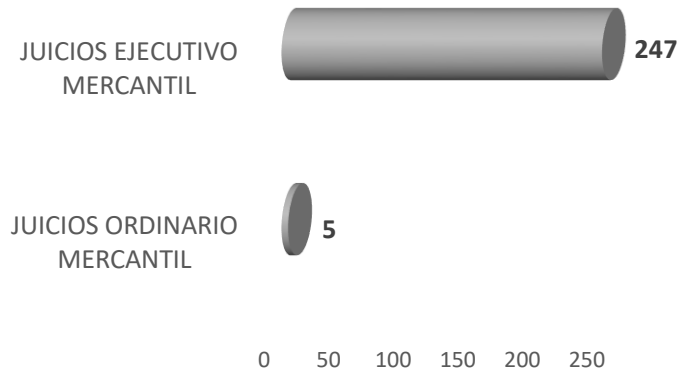


### SENTENCIAS CIVILES POR REGIÓN

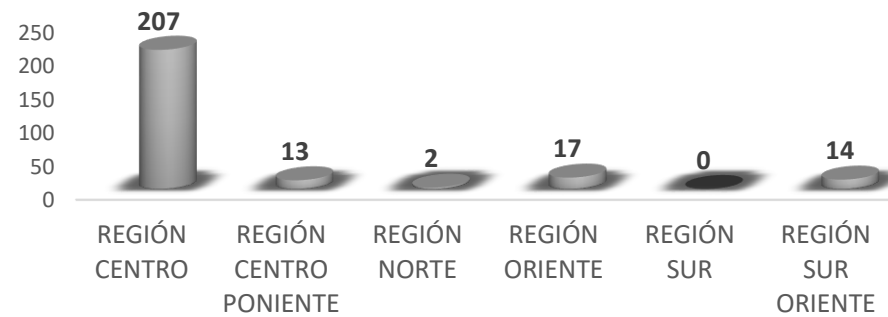


**NOTA: SE ACLARA QUE TODOS LOS DATOS REPORTADOS PUEDEN ESTAR SUJETOS A CAMBIOS, DEBIDO A QUE SE ENCUENTRAN EN ESTATUS DE VALIDACIÓN DE CADA ESTADÍSTICA REPORTADA POR JUZGADOS DE DISTRITO Y JUZGADOS FORÁNEOS DEL PODER JUDICIAL DEL ESTADO DE PUEBLA.**

## SENTENCIAS MERCANTILES



## SENTENCIAS MERCANTILES POR REGIÓN



**NOTA: SE ACLARA QUE TODOS LOS DATOS REPORTADOS PUEDEN ESTAR SUJETOS A CAMBIOS, DEBIDO A QUE SE ENCUENTRAN EN ESTATUS DE VALIDACIÓN DE CADA ESTADÍSTICA REPORTADA POR JUZGADOS DE DISTRITO Y JUZGADOS FORÁNEOS DEL PODER JUDICIAL DEL ESTADO DE PUEBLA.**



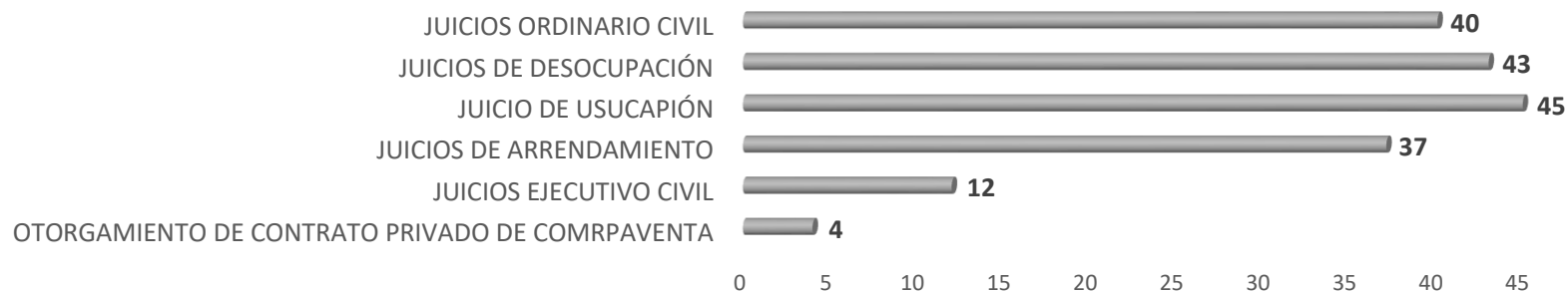


PODER JUDICIAL

H. TRIBUNAL SUPERIOR DE JUSTICIA DEL ESTADO DE PUEBLA  
UNIDAD DE ESTADÍSTICA JUDICIAL  
INGRESOS POR JUICIOS CIVILES JULIO-SEPTIEMBRE 2021

CONCEPTOS	PRIMERO CIVIL	SEGUNDO CIVIL	TERCERO CIVIL	CUARTO CIVIL	QUINTO CIVIL	TOTAL
OTORGAMIENTO DE CONTRATO PRIVADO DE COMPRAVENTA	-	-	4	-	-	4
JUICIOS EJECUTIVO CIVIL	4	-	3	1	4	12
JUICIOS DE ARRENDAMIENTO	17	1	7	3	9	37
JUICIO DE USUCAPIÓN	12	1	10	9	13	45
JUICIOS DE DESOCUPACIÓN	16	2	11	4	10	43
JUICIOS ORDINARIO CIVIL	6	5	15	4	10	40
OTROS	174	13	199	145	190	721
JUICIOS REIVINDICATORIOS	-	-	-	-	-	0
TOTAL	229	22	249	166	236	902

EXP INGRESADOS CIVIL DISTRITO JUDICIAL DE PUEBLA



**NOTA: SE ACLARA QUE TODOS LOS DATOS REPORTADOS PUEDEN ESTAR SUJETOS A CAMBIOS, DEBIDO A QUE SE ENCUENTRAN EN ESTATUS DE VALIDACIÓN DE CADA ESTADÍSTICA REPORTADA POR JUZGADOS DE DISTRITO Y JUZGADOS FORÁNEOS DEL PODER JUDICIAL DEL ESTADO DE PUEBLA.**

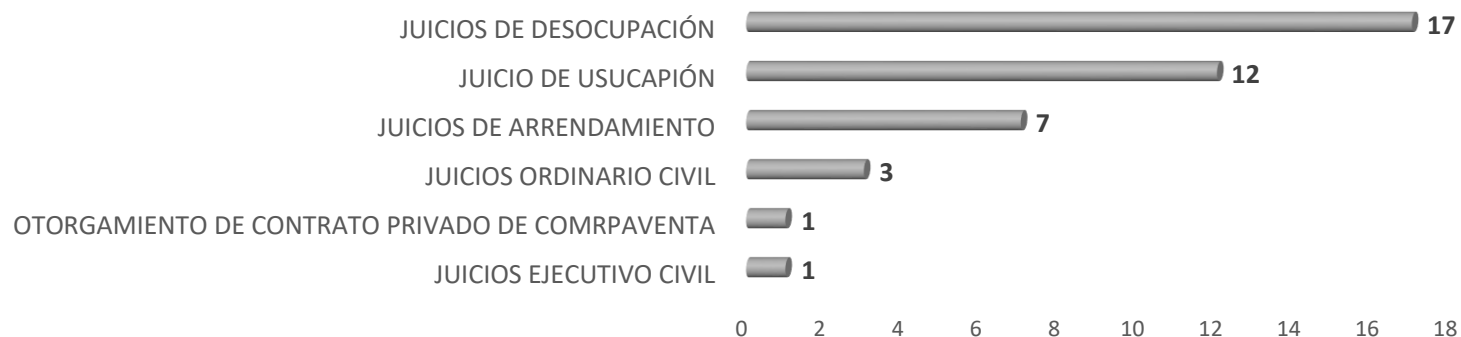


## PODER JUDICIAL

SENTENCIAS POR JUICIOS CIVILES JULIO - SEPTIEMBRE 2021

CONCEPTOS	PRIMERO CIVIL	SEGUNDO CIVIL	TERCERO CIVIL	CUARTO CIVIL	QUINTO CIVIL	TOTAL
JUICIOS EJECUTIVO CIVIL	1	-	-	-	-	1
OTORGAMIENTO DE CONTRATO PRIVADO DE COMRAVENTA	-	-	1	-	-	1
JUICIOS ORDINARIO CIVIL	1	-	2	-	-	3
JUICIOS DE ARRENDAMIENTO	4	-	-	1	2	7
JUICIO DE USUCAPIÓN	5	-	2	3	2	12
JUICIOS DE DESOCUPACIÓN	10	-	3	2	2	17
OTROS	17	-	32	14	18	81
JUICIOS REIVINDICATORIOS	-	-	-	-	-	0
TOTAL	38	0	40	20	24	122

### SENTENCIA CIVIL DISTRITO JUDICIAL DE PUEBLA



**NOTA: SE ACLARA QUE TODOS LOS DATOS REPORTADOS PUEDEN ESTAR SUJETOS A CAMBIOS, DEBIDO A QUE SE ENCUENTRAN EN ESTATUS DE VALIDACIÓN DE CADA ESTADÍSTICA REPORTADA POR JUZGADOS DE DISTRITO Y JUZGADOS FORÁNEOS DEL PODER JUDICIAL DEL ESTADO DE PUEBLA.**

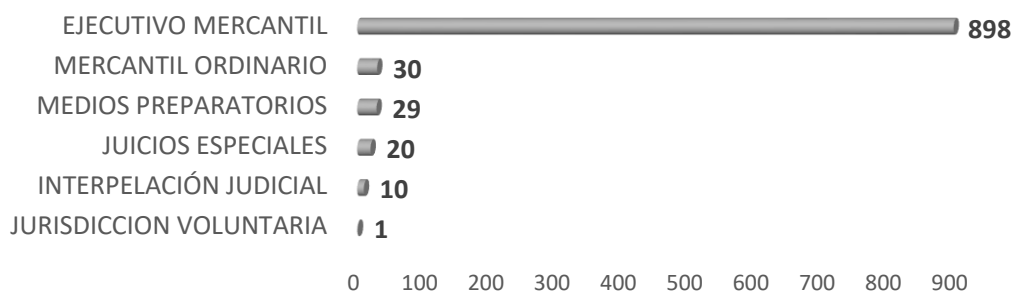


PODER JUDICIAL

H. TRIBUNAL SUPERIOR DE JUSTICIA DEL ESTADO DE PUEBLA  
UNIDAD DE ESTADÍSTICA JUDICIAL  
INGRESOS POR JUICIOS MERCANTILES JULIO-SEPTIEMBRE 2021

CONCEPTOS	SEXTO MERCANTIL	SEPTIMO MERCANTIL	OCTAVO MERCANTIL	NOVENO MERCANTIL	DÉCIMO MERCANTIL	TOTAL
JUICIOS DE CUMPLIMIENTO DE CONVENIO	0	0	0	0	0	0
JURISDICCION VOLUNTARIA	1	0	0	0	0	1
INTERPELACIÓN JUDICIAL	2	0	5	2	1	10
JUICIOS ESPECIALES	4	4	6	5	1	20
MEDIOS PREPARATORIOS	9	1	9	5	5	29
MERCANTIL ORDINARIO	5	5	9	10	1	30
EJECUTIVO MERCANTIL	206	154	205	200	133	898
<b>TOTAL</b>	<b>227</b>	<b>164</b>	<b>234</b>	<b>222</b>	<b>141</b>	<b>988</b>

EXPEDIENTES INGRESADOS MERCANTILES DISTRITO  
JUDICIAL DEL ESTADO DE PUEBLA

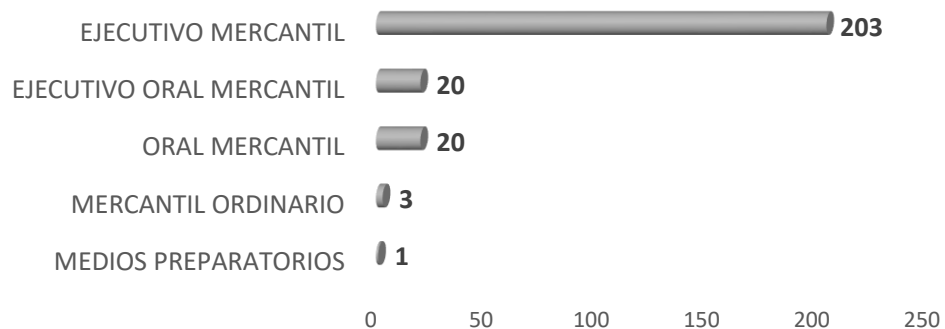


**NOTA: SE ACLARA QUE TODOS LOS DATOS REPORTADOS PUEDEN ESTAR SUJETOS A CAMBIOS, DEBIDO A QUE SE ENCUENTRAN EN ESTATUS DE VALIDACIÓN DE CADA ESTADÍSTICA REPORTADA POR JUZGADOS DE DISTRITO Y JUZGADOS FORÁNEOS DEL PODER JUDICIAL DEL ESTADO DE PUEBLA.**



CONCEPTOS	SEXTO MERCANTIL	SEPTIMO MERCANTIL	OCTAVO MERCANTIL	NOVENO MERCANTIL	DÉCIMO MERCANTIL	TOTAL
INTERPELACIÓN JUDICIAL	0	0	0	0	0	0
JURISDICCION VOLUNTARIA	0	0	0	0	0	0
JUICIOS ESPECIALES	0	0	0	0	0	0
JUICIO DE USUCAPIÓN	0	0	0	0	0	0
MEDIOS PREPARATORIOS	0	1	0	0	0	1
MERCANTIL ORDINARIO	2	0	1	0	0	3
ORAL MERCANTIL	9	3	1	4	3	20
EJECUTIVO ORAL MERCANTIL	0	6	1	6	7	20
EJECUTIVO MERCANTIL	51	46	35	50	21	203
TOTAL	62	56	38	60	31	247

### SENTENCIAS MERCANTILES DISTRITO JUDICIAL DEL ESTADO DE PUEBLA



**NOTA: SE ACLARA QUE TODOS LOS DATOS REPORTADOS PUEDEN ESTAR SUJETOS A CAMBIOS, DEBIDO A QUE SE ENCUENTRAN EN ESTATUS DE VALIDACIÓN DE CADA ESTADÍSTICA REPORTADA POR JUZGADOS DE DISTRITO Y JUZGADOS FORÁNEOS DEL PODER JUDICIAL DEL ESTADO DE PUEBLA.**




PODER JUDICIAL


H. TRIBUNAL SUPERIOR DE JUSTICIA DEL ESTADO DE PUEBLA  
UNIDAD DE ESTADÍSTICA JUDICIAL  
JUICIOS ORALES MERCANTILES JULIO - SEPTIEMBRE 2021

CONCEPTOS	SEXTO MERCANTIL	SEPTIMO MERCANTIL	OCTAVO MERCANTIL	NOVENO MERCANTIL	DÉCIMO MERCANTIL	TOTAL
DEMANDAS INGRESADAS AL JUZGADO	29	15	35	28	18	125
ORAL MERCANTIL	23	7	20	17	11	78
EJECUTIVO ORAL MERCANTIL	5	8	14	10	7	44
OTROS	1	0	1	1	0	3
AUTOS DICTADOS	16	0	249	284	42	591
NÚMERO DE SENTENCIAS DICTADAS	15	9	2	10	10	46
SENTENCIA CONDENATORIA	5	4	1	8	9	27
SENTENCIAS ABSOLUTORIAS	4	5	1	2	1	13
SENTENCIAS INTERLOCUTORIAS	6	0	0	0	0	6

EXP ORALES INGRESADOS DISTRITO  
JUDICIAL DEL ESTADO DE PUEBLA



SENTENCIAS ORALES DISTRITO JUDICIAL DEL  
ESTADO DE PUEBLA



**NOTA: SE ACLARA QUE TODOS LOS DATOS REPORTADOS PUEDEN ESTAR SUJETOS A CAMBIOS, DEBIDO A QUE SE ENCUENTRAN EN ESTATUS DE VALIDACIÓN DE CADA ESTADÍSTICA REPORTADA POR JUZGADOS DE DISTRITO Y JUZGADOS FORÁNEOS DEL PODER JUDICIAL DEL ESTADO DE PUEBLA.**



PODER JUDICIAL

H. TRIBUNAL SUPERIOR DE JUSTICIA DEL ESTADO DE PUEBLA  
UNIDAD DE ESTADÍSTICA JUDICIAL  
ESTADÍSTICA MATERIA FINANCIERA JULIO- SEPTIEMBRE 2021

CONCEPTOS	ONCEAVO ESPECIALIZADO EN ASUNTOS FINANCIEROS	DOCEAVO ESPECIALIZADO EN ASUNTOS FINANCIEROS	TOTAL
EXPEDIENTES REGISTRADOS	81	76	180
JUICIOS ORALES MERCANTILES	67	77	144
JUICIOS EJECUTIVOS MERCANTILES	15	21	36
JUICIOS ORDINARIOS MERCANTILES	5	2	7
AUTOS DICTADOS	3854	1770	5624
SENTENCIAS DICTADAS	39	50	89
TOTAL	4061	1996	6,080

EXP INGRESADOS FINANCIERO DISTRITO  
JUDICIAL DEL ESTADO DE PUEBLA



NOTA: SE ACLARA QUE TODOS LOS DATOS REPORTADOS PUEDEN ESTAR SUJETOS A CAMBIOS, DEBIDO A QUE SE ENCUENTRAN EN ESTATUS DE VALIDACIÓN DE CADA ESTADÍSTICA REPORTADA POR JUZGADOS DE DISTRITO Y JUZGADOS FORÁNEOS DEL PODER JUDICIAL DEL ESTADO DE PUEBLA.



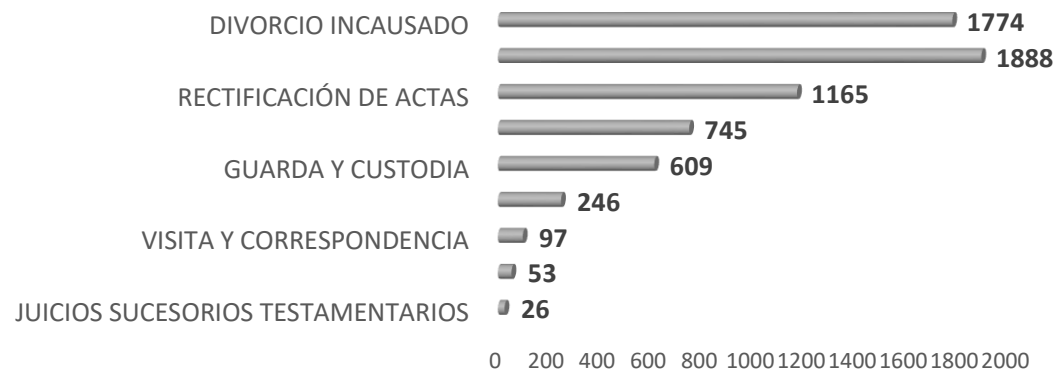
PODER JUDICIAL

H. TRIBUNAL SUPERIOR DE JUSTICIA DEL ESTADO DE PUEBLA  
UNIDAD DE ESTADÍSTICA JUDICIAL  
INGRESOS POR JUICIOS FAMILIARES JULIO - SEPTIEMBRE 2021

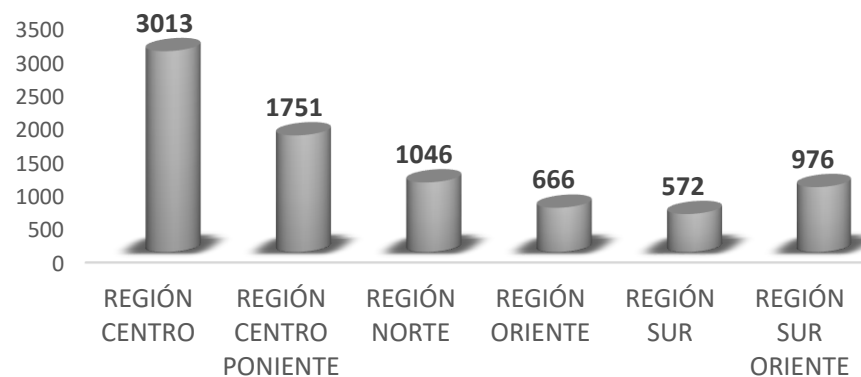
REGIÓN		JUICIOS SUCESORIOS TESTAMENTARIOS	PÉRDIDA DE LA PATRIA POTESTAD	VISITA Y CORRESPONDENCIA	INFORMACIÓN AD PERPETUAM	GUARDA Y CUSTODIA	JUICIOS DE ALIMENTOS	RECTIFICACIÓN DE ACTAS	JUICIOS SUCESORIOS INTESTAMENTARIOS	DIVORCIO INCAUSADO	OTROS	TOTAL
REGIÓN NORTE	XICOTEPEC DE JUAREZ	3	0	4	4	17	18	65	58	40	20	229
	HUAUCHINANGO	0	0	2	14	23	29	181	39	61	23	372
	ZACATLÁN	0	0	1	2	3	18	10	52	34	4	124
	ALATRISTE	0	0	3	5	9	7	134	46	17	24	245
	TETELA	0	0	1	4	3	3	5	41	15	4	76
	<b>SUBTOTAL</b>	<b>3</b>	<b>0</b>	<b>11</b>	<b>29</b>	<b>55</b>	<b>75</b>	<b>395</b>	<b>236</b>	<b>167</b>	<b>75</b>	<b>1046</b>
REGIÓN ORIENTE	TEZIUTLÁN	0	1	2	3	6	7	1	63	9	43	135
	TLATLAUQUITEPEC	2	0	3	6	11	21	5	51	28	12	139
	ZACAPOAXTLA	0	0	1	6	7	18	4	6	26	49	117
	SAN JUAN DE LOS LLANOS	0	1	4	0	5	11	77	37	16	8	159
	CHALCHICOMULA	0	2	2	0	15	5	0	57	24	11	116
	<b>SUBTOTAL</b>	<b>2</b>	<b>4</b>	<b>12</b>	<b>15</b>	<b>44</b>	<b>62</b>	<b>87</b>	<b>214</b>	<b>103</b>	<b>123</b>	<b>666</b>
REGIÓN SUR	ACATLÁN	0	0	3	6	11	11	43	43	48	8	173
	CHIAUTLA	0	0	0	4	8	7	16	22	15	3	75
	IZÚCAR DE MATAMOROS	0	1	0	12	12	10	91	87	89	22	324
	<b>SUBTOTAL</b>	<b>0</b>	<b>1</b>	<b>3</b>	<b>22</b>	<b>31</b>	<b>28</b>	<b>150</b>	<b>152</b>	<b>152</b>	<b>33</b>	<b>572</b>
REGIÓN SUR ORIENTE	TEHUACÁN	1	0	13	9	56	57	8	161	3	213	521
	TECAMACHALCO	0	2	2	5	22	24	12	160	50	19	296
	TEPEXI	0	0	0	0	7	5	110	26	7	4	159
	<b>SUBTOTAL</b>	<b>1</b>	<b>2</b>	<b>15</b>	<b>14</b>	<b>85</b>	<b>86</b>	<b>130</b>	<b>347</b>	<b>60</b>	<b>236</b>	<b>976</b>
REGIÓN CENTRO PONIENTE	HUEJOTZINGO	3	3	10	7	56	56	103	165	129	57	589
	CHOLULA	4	9	15	25	92	93	47	237	297	104	923
	ATLIXCO	0	2	4	12	18	11	11	81	60	40	239
	<b>SUBTOTAL</b>	<b>7</b>	<b>14</b>	<b>29</b>	<b>44</b>	<b>166</b>	<b>160</b>	<b>161</b>	<b>483</b>	<b>486</b>	<b>201</b>	<b>1751</b>
REGIÓN CENTRO	TECALI	0	0	1	1	9	2	14	5	3	96	131
	TEPEACA	0	0	6	4	10	16	20	49	20	30	155
	PUEBLA	13	32	20	117	209	316	208	402	783	627	2727
	<b>SUBTOTAL</b>	<b>13</b>	<b>32</b>	<b>27</b>	<b>122</b>	<b>228</b>	<b>334</b>	<b>242</b>	<b>456</b>	<b>806</b>	<b>753</b>	<b>3013</b>
<b>TOTAL GLOBAL</b>		<b>26</b>	<b>53</b>	<b>97</b>	<b>246</b>	<b>609</b>	<b>745</b>	<b>1165</b>	<b>1888</b>	<b>1774</b>	<b>1421</b>	<b>8024</b>

**NOTA: SE ACLARA QUE TODOS LOS DATOS REPORTADOS PUEDEN ESTAR SUJETOS A CAMBIOS, DEBIDO A QUE SE ENCUENTRAN EN ESTATUS DE VALIDACIÓN DE CADA ESTADÍSTICA REPORTADA POR JUZGADOS DE DISTRITO Y JUZGADOS FORÁNEOS DEL PODER JUDICIAL DEL ESTADO DE PUEBLA.**

## EXP INGRESADOS FAMILIAR



## EXP INGRESADOS POR REGIÓN



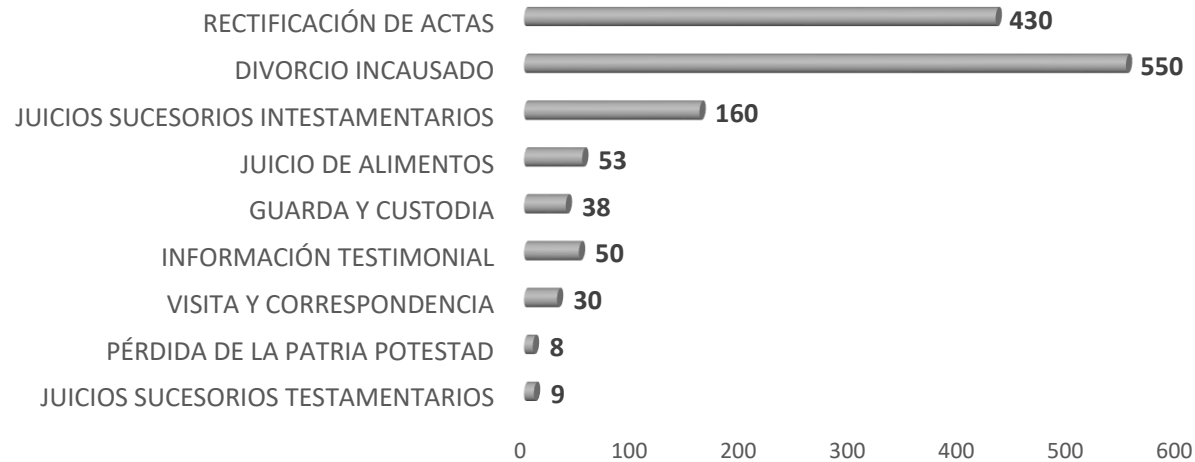
**NOTA: SE ACLARA QUE TODOS LOS DATOS REPORTADOS PUEDEN ESTAR SUJETOS A CAMBIOS, DEBIDO A QUE SE ENCUENTRAN EN ESTATUS DE VALIDACIÓN DE CADA ESTADÍSTICA REPORTADA POR JUZGADOS DE DISTRITO Y JUZGADOS FORÁNEOS DEL PODER JUDICIAL DEL ESTADO DE PUEBLA.**



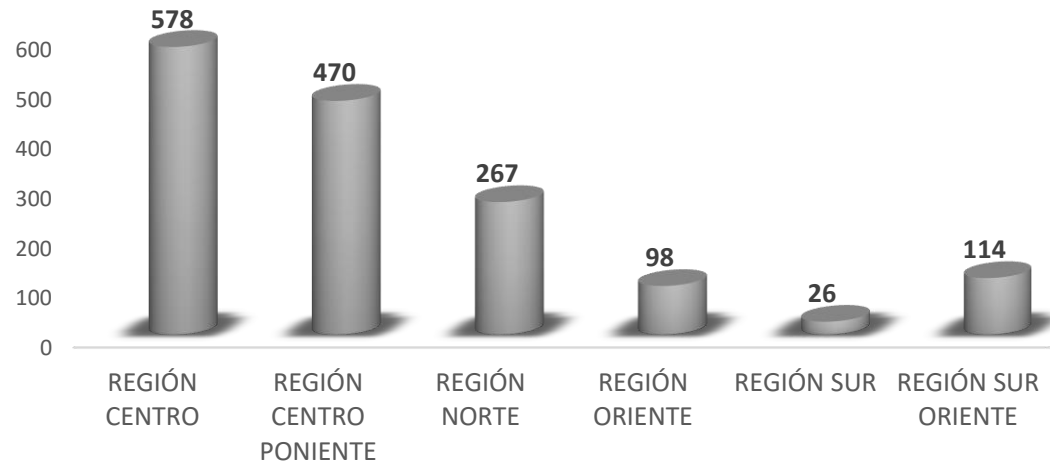
	REGIÓN	JUICIOS SUCESORIOS TESTAMENTARIOS	PÉRDIDA DE LA PATRIA POTESTAD	VISITA Y CORRESPONDENCIA	INFORMACIÓN TESTIMONIAL	GUARDA Y CUSTODIA	JUICIO DE ALIMENTOS	JUICIOS SUCESORIOS INTESTAMENTARIOS	DIVORCIO INCAUSADO	RECTIFICACIÓN DE ACTAS	OTROS	TOTAL
REGIÓN NORTE	XICOTEPEC DE JUAREZ	0	0	1	3	1	0	6	26	34	9	80
	HUAUCHINANGO	0	0	0	2	0	0	1	16	40	2	61
	ZACATLÁN	-	-	-	-	-	-	-	2	-	-	2
	ALATRISTE	0	0	3	9	1	2	3	16	90	0	124
	TETELA	-	-	-	-	-	-	-	0	-	-	0
	<b>SUBTOTAL</b>	<b>0</b>	<b>0</b>	<b>4</b>	<b>14</b>	<b>2</b>	<b>2</b>	<b>10</b>	<b>60</b>	<b>164</b>	<b>11</b>	<b>267</b>
REGIÓN ORIENTE	TEZIUTLÁN	-	-	-	-	-	-	-	0	-	-	0
	TLATLAUQUITEPEC	0	0	1	6	1	2	0	6	1	3	20
	ZACAPOAXTLA	0	0	0	2	0	2	7	4	15	1	31
	SAN JUAN DE LOS LLANOS	0	0	1	0	3	2	33	3	3	2	47
	CHALCHICOMULA	-	-	-	-	-	-	-	-	-	-	0
	<b>SUBTOTAL</b>	<b>0</b>	<b>0</b>	<b>2</b>	<b>8</b>	<b>4</b>	<b>6</b>	<b>40</b>	<b>13</b>	<b>19</b>	<b>6</b>	<b>98</b>
REGIÓN SUR	ACATLÁN	-	-	-	-	-	-	-	-	-	-	0
	CHIAUTLA	0	0	0	1	0	0	0	8	17	0	26
	IZÚCAR DE MATAMOROS	-	-	-	-	-	-	-	-	-	-	0
	<b>SUBTOTAL</b>	<b>0</b>	<b>0</b>	<b>0</b>	<b>1</b>	<b>0</b>	<b>0</b>	<b>0</b>	<b>8</b>	<b>17</b>	<b>0</b>	<b>26</b>
REGIÓN SUR ORIENTE	TEHUACÁN	0	0	0	0	0	1	4	0	0	0	5
	TECAMACHALCO	0	0	4	0	3	5	23	46	16	12	109
	TEPEXI	-	-	-	-	-	-	-	-	-	-	0
	<b>SUBTOTAL</b>	<b>0</b>	<b>0</b>	<b>4</b>	<b>0</b>	<b>3</b>	<b>6</b>	<b>27</b>	<b>46</b>	<b>16</b>	<b>12</b>	<b>114</b>
REGIÓN CENTRO PONIENTE	HUEJOTZINGO	0	1	8	7	12	13	27	92	70	16	246
	CHOLULA	1	2	3	2	4	8	9	42	14	139	224
	ATLIXCO	-	-	-	-	-	-	-	-	-	-	0
	<b>SUBTOTAL</b>	<b>1</b>	<b>3</b>	<b>11</b>	<b>9</b>	<b>16</b>	<b>21</b>	<b>36</b>	<b>134</b>	<b>84</b>	<b>155</b>	<b>470</b>
REGIÓN CENTRO	TECALI	1	0	0	5	2	3	1	12	48	1	73
	TEPEACA	-	-	-	-	-	-	-	-	-	-	0
	PUEBLA	7	5	9	13	11	15	46	277	82	40	505
	<b>SUBTOTAL</b>	<b>8</b>	<b>5</b>	<b>9</b>	<b>18</b>	<b>13</b>	<b>18</b>	<b>47</b>	<b>289</b>	<b>130</b>	<b>41</b>	<b>578</b>
<b>TOTAL GLOBAL</b>		<b>9</b>	<b>8</b>	<b>30</b>	<b>50</b>	<b>38</b>	<b>53</b>	<b>160</b>	<b>550</b>	<b>430</b>	<b>225</b>	<b>1,553</b>

**NOTA: SE ACLARA QUE TODOS LOS DATOS REPORTADOS PUEDEN ESTAR SUJETOS A CAMBIOS, DEBIDO A QUE SE ENCUENTRAN EN ESTATUS DE VALIDACIÓN DE CADA ESTADÍSTICA REPORTADA POR JUZGADOS DE DISTRITO Y JUZGADOS FORÁNEOS DEL PODER JUDICIAL DEL ESTADO DE PUEBLA.**

## SENTENCIAS FAMILIARES



## SENTENCIAS POR REGIÓN



**NOTA: SE ACLARA QUE TODOS LOS DATOS REPORTADOS PUEDEN ESTAR SUJETOS A CAMBIOS, DEBIDO A QUE SE ENCUENTRAN EN ESTATUS DE VALIDACIÓN DE CADA ESTADÍSTICA REPORTADA POR JUZGADOS DE DISTRITO Y JUZGADOS FORÁNEOS DEL PODER JUDICIAL DEL ESTADO DE PUEBLA.**

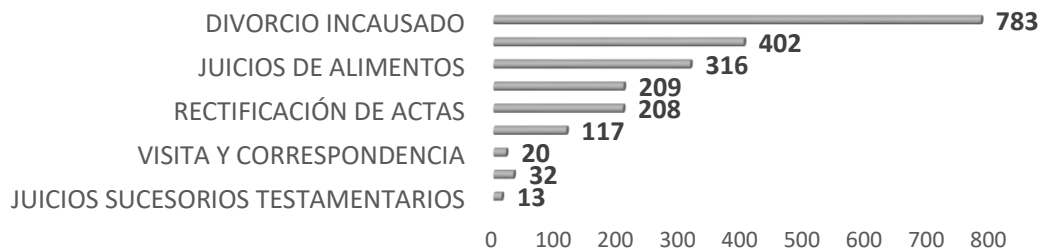


PODER JUDICIAL

H. TRIBUNAL SUPERIOR DE JUSTICIA DEL ESTADO DE PUEBLA  
UNIDAD DE ESTADÍSTICA JUDICIAL  
INGRESOS POR JUICIOS FAMILIARES JULIO - SEPTIEMBRE 2021

TIPO DE JUICIO	PRIMERO FAMILIAR	SEGUNDO FAMILIAR	TERCERO FAMILIAR	CUARTO FAMILIAR	QUINTO FAMILIAR	SEXTO FAMILIAR	TOTAL
JUICIOS SUCESORIOS TESTAMENTARIOS	-	0	3	8	1	1	13
PÉRDIDA DE LA PATRIA POTESTAD	-	5	8	4	10	5	32
VISITA Y CORRESPONDENCIA	-	4	2	4	10	0	20
INFORMACIÓN AD PERPETUAM	-	39	29	14	35	0	117
RECTIFICACIÓN DE ACTAS	-	55	46	34	27	46	208
GUARDA Y CUSTODIA	-	45	36	38	51	39	209
JUICIOS DE ALIMENTOS	-	66	66	65	70	49	316
JUICIOS SUCESORIOS INTESAMENTARIOS		117	110	11	109	55	402
DIVORCIO INCAUSADO	-	144	159	177	148	155	783
OTROS	-	79	102	196	100	150	627
TOTAL	0	554	561	551	561	500	2,727

INGRESOS EXP FAMILIARES DISTRITO JUDICIAL DEL  
ESTADO DE PUEBLA

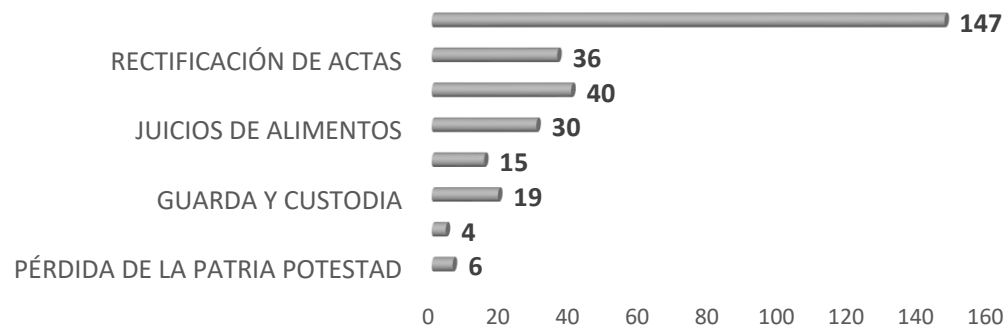


**NOTA: SE ACLARA QUE TODOS LOS DATOS REPORTADOS PUEDEN ESTAR SUJETOS A CAMBIOS, DEBIDO A QUE SE ENCUENTRAN EN ESTATUS DE VALIDACIÓN DE CADA ESTADÍSTICA REPORTADA POR JUZGADOS DE DISTRITO Y JUZGADOS FORÁNEOS DEL PODER JUDICIAL DEL ESTADO DE PUEBLA.**



JUZGADO	PRIMERO FAMILIAR	SEGUNDO FAMILIAR	TERCERO FAMILIAR	CUARTO FAMILIAR	QUINTO FAMILIAR	SEXTO FAMILIAR	TOTAL
PÉRDIDA DE LA PATRIA POTESTAD	-	-	1	-	5	-	6
JUICIOS SUCESORIOS TESTAMENTARIOS	-	0	1	-	2	1	4
VISITA Y CORRESPONDENCIA	-	0	0	-	0	0	0
GUARDA Y CUSTODIA	-	0	7	-	10	2	19
INFORMACIÓN AD PERPETUAM	-	0	0	-	2	13	15
JUICIOS DE ALIMENTOS	-	1	15	-	11	3	30
JUICIOS SUCESORIOS INTESTAMENTARIOS	-	0	20	-	19	1	40
RECTIFICACIÓN DE ACTAS	-	0	9	-	22	5	36
DIVORCIO INCAUSADO	-	6	71	-	46	24	147
OTROS	-	2	132	2	0	2	138
TOTAL	0	9	256	2	117	51	391

### SENTENCIAS FAMILIARES DISTRITO JUDICIAL DEL ESTADO DE PUEBLA



**NOTA: SE ACLARA QUE TODOS LOS DATOS REPORTADOS PUEDEN ESTAR SUJETOS A CAMBIOS, DEBIDO A QUE SE ENCUENTRAN EN ESTATUS DE VALIDACIÓN DE CADA ESTADÍSTICA REPORTADA POR JUZGADOS DE DISTRITO Y JUZGADOS FORÁNEOS DEL PODER JUDICIAL DEL ESTADO DE PUEBLA.**



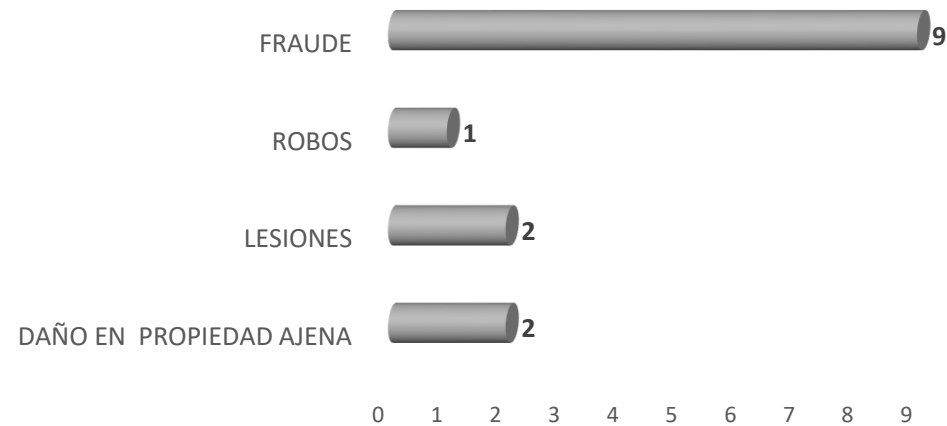
PODER JUDICIAL

H. TRIBUNAL SUPERIOR DE JUSTICIA DEL ESTADO DE PUEBLA  
UNIDAD DE ESTADÍSTICA JUDICIAL  
DELITOS RADICADOS JULIO- SEPTIEMBRE 2021 SISTEMA TRADICIONAL

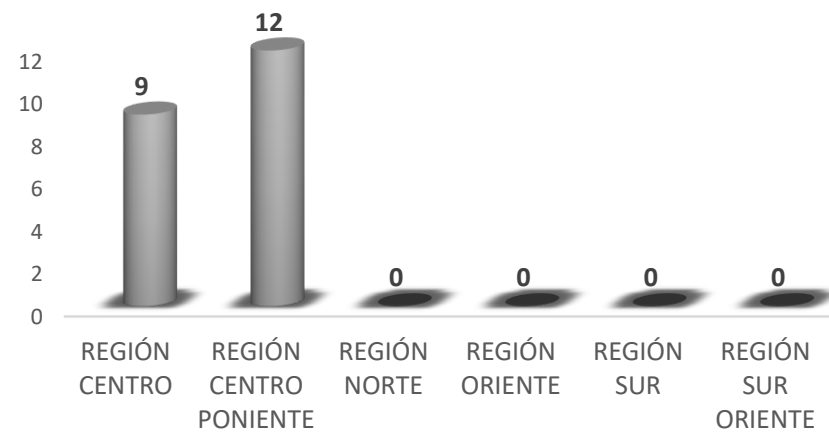
REGIÓN ORIENTE		VIOLENCIA FAMILIAR	HOMICIDIO	AMENAZAS	VIOLACIÓN	DAÑO EN PROPIEDAD AJENA	LESIONES	ROBOS	FRAUDE	OTROS	TOTAL
REGIÓN NORTE	XICOTEPEC DE JUAREZ	-	-	-	-	-	-	-	-	-	0
	HUAUCHINANGO	-	-	-	-	-	-	-	-	-	0
	ZACATLÁN	-	-	-	-	-	-	-	-	-	0
	ALATRISTE	-	-	-	-	-	-	-	-	-	0
	TETELA	-	-	-	-	-	-	-	-	-	0
	<b>SUBTOTAL</b>	0	0	0	0	0	0	0	0	0	0
REGIÓN ORIENTE	TEZIUTLÁN	-	-	-	-	-	-	-	-	-	0
	TLATLAUQUITEPEC	-	-	-	-	-	-	-	-	-	0
	ZACAPOAXTLA	-	-	-	-	-	-	-	-	-	0
	SAN JUAN DE LOS LLANOS	-	-	-	-	-	-	-	-	-	0
	CHALCHICOMULA	-	-	-	-	-	-	-	-	-	0
	<b>SUBTOTAL</b>	0	0	0	0	0	0	0	0	0	0
REGIÓN SUR	ACATLÁN	-	-	-	-	-	-	-	-	-	0
	CHIAUTLA	-	-	-	-	-	-	-	-	-	0
	IZÚCAR DE MATAMOROS	-	-	-	-	-	-	-	-	-	0
	<b>SUBTOTAL</b>	0	0	0	0	0	0	0	0	0	0
REGIÓN SUR ORIENTE	TEHUACÁN	-	-	-	-	-	-	-	-	-	0
	TECAMACHALCO	-	-	-	-	-	-	-	-	-	0
	TEPEXI	-	-	-	-	-	-	-	-	-	0
	<b>SUBTOTAL</b>	0	0	0	0	0	0	0	0	0	0
REGIÓN CENTRO PONIENTE	HUEJOTZINGO	-	-	-	-	-	-	-	-	-	0
	CHOLULA	-	-	-	-	1	2	1	3	4	11
	ATLIXCO	-	-	-	-	-	-	-	-	1	1
	<b>SUBTOTAL</b>	0	0	0	0	1	2	1	3	5	12
REGIÓN CENTRO	TECALI	-	-	-	-	-	-	-	-	-	0
	TEPEACA	-	-	-	-	-	-	-	-	-	0
	PUEBLA	-	-	-	-	1	-	-	6	2	9
	<b>SUBTOTAL</b>	0	0	0	0	1	0	0	6	2	9
<b>TOTAL GLOBAL</b>		0	0	0	0	2	2	1	9	7	21

**NOTA: SE ACLARA QUE TODOS LOS DATOS REPORTADOS PUEDEN ESTAR SUJETOS A CAMBIOS, DEBIDO A QUE SE ENCUENTRAN EN ESTATUS DE VALIDACIÓN DE CADA ESTADÍSTICA REPORTADA POR JUZGADOS DE DISTRITO Y JUZGADOS FORÁNEOS DEL PODER JUDICIAL DEL ESTADO DE PUEBLA.**

## DELITOS RADICADOS



## DELITOS RADICADOS POR REGIÓN



**NOTA: SE ACLARA QUE TODOS LOS DATOS REPORTADOS PUEDEN ESTAR SUJETOS A CAMBIOS, DEBIDO A QUE SE ENCUENTRAN EN ESTATUS DE VALIDACIÓN DE CADA ESTADÍSTICA REPORTADA POR JUZGADOS DE DISTRITO Y JUZGADOS FORÁNEOS DEL PODER JUDICIAL DEL ESTADO DE PUEBLA.**



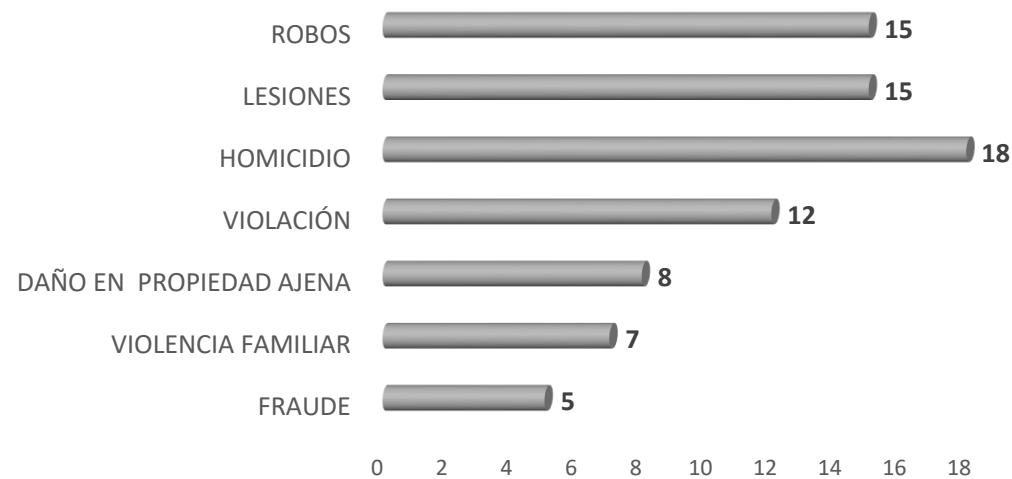
PODER JUDICIAL

H. TRIBUNAL SUPERIOR DE JUSTICIA DEL ESTADO DE PUEBLA  
UNIDAD DE ESTADÍSTICA JUDICIAL  
SENTENCIAS DE LOS DELITOS REGISTRADOS JULIO-SEPTIEMBRE 2021 SISTEMA TRADICIONAL

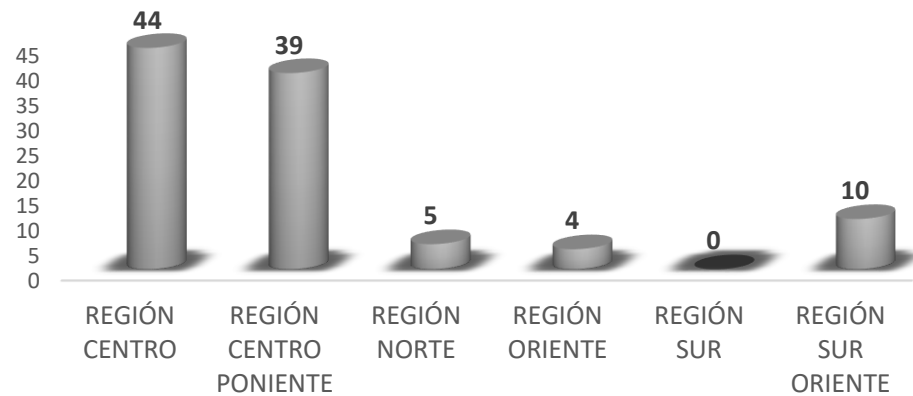
SENTENCIA CONDENATORIA												
	REGIÓN	ATAQUES PELIGROSOS	AMENAZAS	FRAUDE	VIOLENCIA FAMILIAR	DAÑO EN PROPIEDAD AJENA	VIOLACIÓN	HOMICIDIO	LESIONES	ROBOS	OTROS	TOTAL
REGIÓN NORTE	XICOTEPEC DE JUAREZ	-	-	-	-	-	-	-	-	-	-	0
	HUAUCHINANGO	-	-	-	-	1	1	-	1	-	-	3
	ZACATLAN	-	-	-	-	-	-	-	-	-	-	0
	ALATRISTE	-	-	-	-	-	-	1	-	1	-	2
	TETELA	-	-	-	-	-	-	-	-	-	-	0
	SUBTOTAL	0	0	0	0	1	1	1	1	1	0	5
REGIÓN ORIENTE	TEZIUTLAN	-	-	-	-	-	-	-	-	-	-	0
	TLATLAUQUITEPEC	-	-	-	-	-	1	1	-	-	-	2
	ZACAPOAXTLA	-	-	-	-	-	2	-	-	-	-	2
	SAN JUAN DE LOS LLANOS	-	-	-	-	-	-	-	-	-	-	0
	CHALCHICOMULA	-	-	-	-	-	-	-	-	-	-	0
	SUBTOTAL	0	0	0	0	0	3	1	0	0	0	4
REGIÓN SUR	ACATLAN	-	-	-	-	-	-	-	-	-	-	0
	CHIAUTLA	-	-	-	-	-	-	-	-	-	-	0
	MATAMOROS	-	-	-	-	-	-	-	-	-	-	0
	SUBTOTAL	0	0	0	0	0	0	0	0	0	0	0
REGIÓN SUR ORIENTE	TEHUACAN	-	-	0	1	1	1	3	3	-	1	10
	TECAMACHALCO	-	-	-	-	-	-	-	-	-	-	0
	TEPEXI	-	-	-	-	-	-	-	-	-	-	0
	SUBTOTAL	0	0	0	1	1	1	3	3	0	1	10
REGIÓN CENTRO PONIENTE	HUEJOTZINGO	-	-	-	-	-	-	1	1	1	2	5
	CHOLULA	-	-	3	4	3	2	5	3	5	6	31
	ATLIXCO	-	-	-	-	-	-	1	-	-	2	3
	SUBTOTAL	0	0	3	4	3	2	7	4	6	10	39
REGIÓN CENTRO	TEPEACA	-	-	-	-	-	-	-	-	-	1	1
	TECALI	-	-	-	-	-	-	-	-	-	1	1
	PUEBLA	-	0	2	2	3	5	6	7	8	9	42
	SUBTOTAL	0	0	2	2	3	5	6	7	8	11	44
TOTAL		0	0	5	7	8	12	18	15	15	22	102

**NOTA: SE ACLARA QUE TODOS LOS DATOS REPORTADOS PUEDEN ESTAR SUJETOS A CAMBIOS, DEBIDO A QUE SE ENCUENTRAN EN ESTATUS DE VALIDACIÓN DE CADA ESTADÍSTICA REPORTADA POR JUZGADOS DE DISTRITO Y JUZGADOS FORÁNEOS DEL PODER JUDICIAL DEL ESTADO DE PUEBLA.**

## SENTENCIAS CONDENATORIAS POR DELITO



## SENTENCIAS CONDENATORIAS POR REGIÓN



**NOTA: SE ACLARA QUE TODOS LOS DATOS REPORTADOS PUEDEN ESTAR SUJETOS A CAMBIOS, DEBIDO A QUE SE ENCUENTRAN EN ESTATUS DE VALIDACIÓN DE CADA ESTADÍSTICA REPORTADA POR JUZGADOS DE DISTRITO Y JUZGADOS FORÁNEOS DEL PODER JUDICIAL DEL ESTADO DE PUEBLA.**





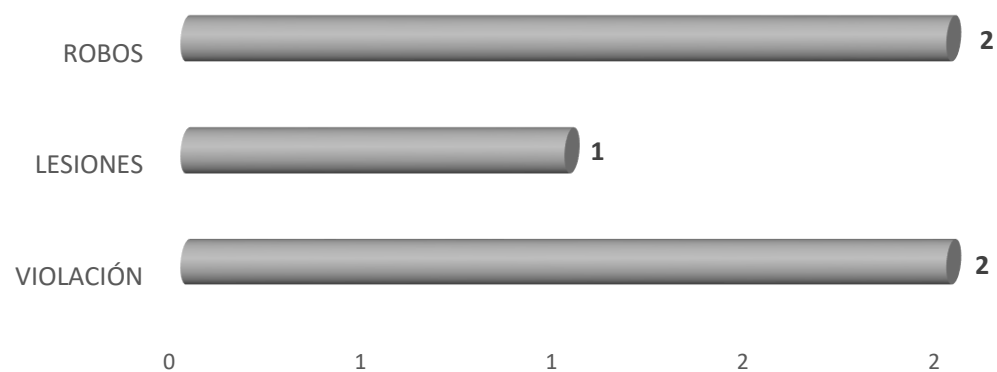
PODER JUDICIAL

H. TRIBUNAL SUPERIOR DE JUSTICIA DEL ESTADO DE PUEBLA  
UNIDAD DE ESTADÍSTICA JUDICIAL  
SENTENCIAS DE LOS DELITOS REGISTRADOS JULIO-SEPTIEMBRE 2021 SISTEMA TRADICIONAL

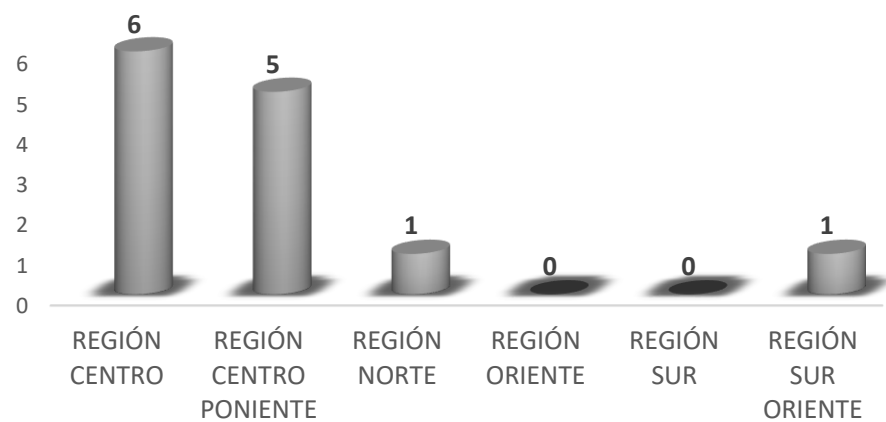
SENTENCIA ABSOLUTORIA												
	REGIÓN	ATAQUES PELIGROSOS	AMENAZAS	FRAUDE	VIOLENCIA INTRAFAMILIAR	DAÑO EN PROPIEDAD AJENA	HOMICIDIO	VIOLACIÓN	LESIONES	ROBOS	OTROS	TOTAL
REGIÓN NORTE	XICOTEPEC DE JUAREZ	-	-	-	-	-	1	-	-	-	-	1
	HUAUCHINANGO	-	-	-	-	-	-	-	-	-	-	0
	ZACATLAN	-	-	-	-	-	-	-	-	-	-	0
	ALATRISTE	-	-	-	-	-	-	-	-	-	-	0
	TETELA	-	-	-	-	-	-	-	-	-	-	0
	SUBTOTAL	0	0	0	0	0	1	0	0	0	0	1
REGIÓN ORIENTE	TEZIUTLAN	-	-	-	-	-	-	-	-	-	-	0
	TLATLAUQUITEPEC	-	-	-	-	-	-	-	-	-	-	0
	ZACAPOAXTLA	-	-	-	-	-	-	-	-	-	-	0
	SAN JUAN DE LOS LLANOS	-	-	-	-	-	-	-	-	-	-	0
	CHALCHICOMULA	-	-	-	-	-	-	-	-	-	-	0
	SUBTOTAL	0	0	0	0	0	0	0	0	0	0	0
REGIÓN SUR	ACATLAN	-	-	-	-	-	-	-	-	-	-	0
	CHIAUTLA	-	-	-	-	-	-	-	-	-	-	0
	MATAMOROS	-	-	-	-	-	-	-	-	-	-	0
	SUBTOTAL	0	0	0	0	0	0	0	0	0	0	0
REGIÓN SUR ORIENTE	TEHUACAN	-	-	-	-	-	-	-	-	-	1	1
	TECAMACHALCO	-	-	-	-	-	-	-	-	-	-	0
	TEPEXI	-	-	-	-	-	-	-	-	-	-	0
	SUBTOTAL	0	0	0	0	0	0	0	0	0	1	1
REGIÓN CENTRO PONIENTE	HUEJOTZINGO	-	-	-	-	-	-	-	-	-	1	1
	CHOLULA	-	-	-	-	1	-	1	-	2	-	4
	ATLIXCO	-	-	-	-	-	-	-	-	-	-	0
	SUBTOTAL	0	0	0	0	1	0	1	0	2	1	5
REGIÓN CENTRO	TEPEACA	-	-	-	-	-	-	-	-	-	-	0
	TECALI	-	-	-	-	-	-	-	-	-	-	0
	PUEBLA	-	-	1	-	-	1	1	1	-	2	6
	SUBTOTAL	0	0	1	0	0	1	1	1	0	2	6
TOTAL		0	0	1	0	1	2	2	1	2	4	13

**NOTA: SE ACLARA QUE TODOS LOS DATOS REPORTADOS PUEDEN ESTAR SUJETOS A CAMBIOS, DEBIDO A QUE SE ENCUENTRAN EN ESTATUS DE VALIDACIÓN DE CADA ESTADÍSTICA REPORTADA POR JUZGADOS DE DISTRITO Y JUZGADOS FORÁNEOS DEL PODER JUDICIAL DEL ESTADO DE PUEBLA.**

## SENTENCIAS ABSOLUTORIAS



## SENTENCIAS ABSOLUTORIAS POR REGIÓN



**NOTA: SE ACLARA QUE TODOS LOS DATOS REPORTADOS PUEDEN ESTAR SUJETOS A CAMBIOS, DEBIDO A QUE SE ENCUENTRAN EN ESTATUS DE VALIDACIÓN DE CADA ESTADÍSTICA REPORTADA POR JUZGADOS DE DISTRITO Y JUZGADOS FORÁNEOS DEL PODER JUDICIAL DEL ESTADO DE PUEBLA.**



PODER JUDICIAL

H. TRIBUNAL SUPERIOR DE JUSTICIA DEL ESTADO DE PUEBLA

UNIDAD DE ESTADÍSTICA JUDICIAL

DELITOS RADICADOS DISTRITO JULIO - SEPTIEMBRE 2021 SISTEMA TRADICIONAL

DELITO	PRIMERO PENAL	SEGUNDO PENAL	TERCERO PENAL	CUARTO PENAL	QUINTO PENAL	TOTAL
VIOLENCIA FAMILIAR	-	-	-	-	-	0
VIOLACIÓN	-	-	-	-	-	0
AMENAZAS	-	-	-	-	-	0
LESIONES	-	-	-	-	-	0
HOMICIDIO	-	-	-	-	-	0
DAÑO EN PROPIEDAD AJENA	-	-	-	1	-	1
ROBOS	-	-	-	-	-	0
FRAUDE	2	1	-	1	2	6
OTROS	-	-	-	1	1	2
TOTAL	2	1	0	3	3	9

NOTA: SE ACLARA QUE TODOS LOS DATOS REPORTADOS PUEDEN ESTAR SUJETOS A CAMBIOS, DEBIDO A QUE SE ENCUENTRAN EN ESTATUS DE VALIDACIÓN DE CADA ESTADÍSTICA REPORTADA POR JUZGADOS DE DISTRITO Y JUZGADOS FORÁNEOS DEL PODER JUDICIAL DEL ESTADO DE PUEBLA.

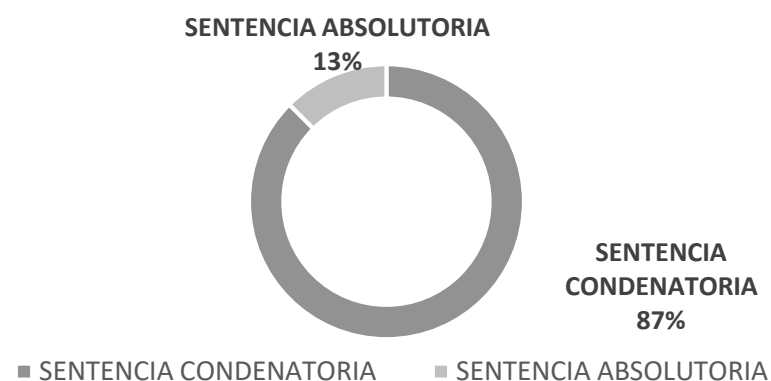


PODER JUDICIAL

H. TRIBUNAL SUPERIOR DE JUSTICIA DEL ESTADO DE PUEBLA  
UNIDAD DE ESTADÍSTICA JUDICIAL

TIPO DE SENTENCIAS DE DELITOS COMETIDOS, SISTEMA TRADICIONAL PENAL DISTRITO JULIO-SEPTIEMBRE 2021

DELITO	SENTENCIA CONDENATORIA						SENTENCIA ABSOLUTORIA					
	PRIMERO PENAL	SEGUNDO PENAL	TERCERO PENAL	CUARTO PENAL	QUINTO PENAL	TOTAL	PRIMERO PENAL	SEGUNDO PENAL	TERCERO PENAL	CUARTO PENAL	QUINTO PENAL	TOTAL
ROBOS	2	2	2	1	1	8	-	-	-	-	-	0
DAÑO EN PROPIEDAD AJENA	-	2	1	-	-	3	-	-	-	-	-	0
FRAUDE	1	-	-	-	1	2	1	-	-	-	-	1
VIOLACIÓN	2	1	1	-	1	5	-	-	-	-	1	1
HOMICIDIO	1	-	3	1	1	6	-	-	-	1	-	1
LESIONES	3	2	1	1	-	7	-	-	-	-	1	1
ATAQUES PELIGROSOS	-	-	-	-	-	0	-	-	-	-	-	0
VIOLENCIA FAMILIAR	1	-	1	-	-	2	-	-	-	-	-	0
ENCUBRIMIENTO POR RECEPCIÓN	-	-	-	-	-	0	-	-	-	-	-	0
AMENAZAS	-	-	-	-	-	0	-	-	-	-	-	0
OTROS	4	-	3	-	2	9	-	-	-	-	2	2
TOTAL	14	7	12	3	6	42	1	0	0	1	4	6



**NOTA: SE ACLARA QUE TODOS LOS DATOS REPORTADOS PUEDEN ESTAR SUJETOS A CAMBIOS, DEBIDO A QUE SE ENCUENTRAN EN ESTATUS DE VALIDACIÓN DE CADA ESTADÍSTICA REPORTADA POR JUZGADOS DE DISTRITO Y JUZGADOS FORÁNEOS DEL PODER JUDICIAL DEL ESTADO DE PUEBLA.**



PODER JUDICIAL

H. TRIBUNAL SUPERIOR DE JUSTICIA DEL ESTADO DE PUEBLA  
UNIDAD DE ESTADÍSTICA JUDICIAL

Juzgado Especializado en Adolescentes Fuero Común Tradicional y Fuero Federal Tradicional ENERO - SEPTIEMBRE 2021

CONCEPTOS	ENERO- MARZO	ABRIL- JUNIO	JULIO - SEPTIEMBRE	TOTAL
PROCESOS REGISTRADOS	2	0	1	3
ADOLESCENTES REGISTRADOS	2	0	1	3
HOMBRES	2	0	1	3
MUJERES	0	0	0	0
INTERNOS	0	0	0	0
LIBRES	2	0	1	3
ORDEN DE APREHENSIÓN	0	0	0	0
INCOMPETENCIAS	2	0	1	3
ORDEN DE COMPARECENCIA	0	0	0	0
SENTENCIAS	0	0	0	0
ABSOLUTORIAS	0	0	0	0
CONDENATORIAS	0	0	0	0
TOTAL DE PROCESOS EN TRAMITE( INCLUIR AÑOS ANTERIORES)	144	63	60	267
TOTAL DE APELACIONES	0	0	0	0
APELACIONES EN TRÁMITE	0	0	0	0
AMPARO CON ANTECEDENTES (EN TRÁMITE)	0	1	0	1
AMPARO SIN ANTECEDENTES (EN TRAMITE)	4	2	5	11
AUTOS O ACUERDOS DICTADOS POR MES	22	116	21	159

**NOTA: SE ACLARA QUE TODOS LOS DATOS REPORTADOS PUEDEN ESTAR SUJETOS A CAMBIOS, DEBIDO A QUE SE ENCUENTRAN EN ESTATUS DE VALIDACIÓN DE CADA ESTADÍSTICA REPORTADA POR JUZGADOS DE DISTRITO Y JUZGADOS FORÁNEOS DEL PODER JUDICIAL DEL ESTADO DE PUEBLA.**



PODER JUDICIAL

H. TRIBUNAL SUPERIOR DE JUSTICIA DEL ESTADO DE PUEBLA

UNIDAD DE ESTADÍSTICA JUDICIAL

INFORME ESTADÍSTICO DEL SISTEMA ORAL PENAL FUERO COMÚN Y FUERO FEDERAL DE ADOLESCENTES ENERO - SEPTIEMBRE 2021

CONCEPTOS	ENERO-MARZO	ABRIL-JUNIO	JULIO - SEPTIEMBRE	TOTAL
Causas penales iniciadas en el año	14	32	45	91
Vinculación a proceso	5	6	3	14
Procedimiento abreviado en etapa inicial	0	0	0	0
Sentencia absolutoria	0	0	0	0
Sentencia condenatoria	0	0	0	0
Procedimiento abreviado en etapa intermedia	0	0	0	0
Sentencia absolutoria	0	0	0	0
Sentencia condenatoria	0	0	0	0
De los procesos con detenido registrar Hombres	2	2	2	6
De los procesos con detenido registrar Mujeres	0	0	0	0
De los procesos sin detenido registrar Hombres	15	26	45	86
De los procesos sin detenido registrar Mujeres	2	7	2	11
Registrar de los procesos de oralidad cuántos se encuentran en libertad	31	35	44	110
Registrar de los procesos de oralidad cuántos se encuentran en prisión preventiva o internamiento	1	4	5	10
AUTOS O ACUERDOS DICTADOS POR MES	191	284	229	704
CONCEPTOS	ENERO-MARZO	ABRIL-JUNIO	JULIO-SEPTIEMBRE	TOTAL
Autos de Apertura a Juicio Oral	6	7	4	17
Juicios Orales	5	8	5	18
Sentencia de Juicio Oral absolutoria	1	1	0	2
Sentencia de Juicio Oral condenatoria	1	5	4	10
Sentencia de juicio oral Mixta	0	0	0	0

NOTA: SE ACLARA QUE TODOS LOS DATOS REPORTADOS PUEDEN ESTAR SUJETOS A CAMBIOS, DEBIDO A QUE SE ENCUENTRAN EN ESTATUS DE VALIDACIÓN DE CADA ESTADÍSTICA REPORTADA POR JUZGADOS DE DISTRITO Y JUZGADOS FORÁNEOS DEL PODER JUDICIAL DEL ESTADO DE PUEBLA.



PODER JUDICIAL

H. TRIBUNAL SUPERIOR DE JUSTICIA DEL ESTADO DE PUEBLA  
UNIDAD DE ESTADÍSTICA JUDICIAL

INFORME ESTADÍSTICO DEL SISTEMA ORAL PENAL ADOLESCENTES FUERO COMÚN Y FUERO FEDERAL ENERO-SEPTIEMBRE 2021

CONCEPTOS	ENERO- MARZO	ABRIL- JUNIO	JULIO - SEPTIEMBRE	TOTAL
Causas penales iniciadas en el año	14	32	45	91
Causas penales con detenido	2	2	2	6
Causas penales sin detenido	12	30	43	85
Formulación de la imputación	10	27	14	51
Control de la Detención	2	2	1	5
Control de Detención se calificó de legal	2	1	1	4
Control de Detención no se calificó de legal	0	1	0	1
Vinculación a proceso	5	6	3	14
Sobreseimiento	0	1	0	1
Suspensión del proceso	0	0	1	1
Suspensión condicional del proceso	1	0	3	4
Acuerdos reparatorios	1	0	0	1
Procedimiento abreviado en etapa inicial	0	0	0	0
Sentencia absolutoria	0	0	0	0
Sentencia condenatoria	0	0	0	0
Procedimiento abreviado en etapa intermedia	0	0	0	0
Sentencia absolutoria	0	0	0	0
Sentencia condenatoria	0	0	0	0
CONCEPTOS	ENERO- MARZO	ABRIL- JUNIO	JULIO - SEPTIEMBRE	TOTAL
Autos de Apertura a Juicio Oral	6	7	4	17
Juicios Orales	5	8	5	18
Sentencia de Juicio Oral absolutoria	1	1	0	2
Sentencia de Juicio Oral condenatoria	1	5	4	10
Sentencia de juicio oral Mixta	0	0	0	0
CONCEPTOS	ENERO- MARZO	ABRIL- JUNIO	JULIO - SEPTIEMBRE	TOTAL
Total de apelaciones presentadas	0	7	2	9
En trámite	1	9	5	15
Confirmadas	1	0	4	5
Modificadas	0	0	1	1
Revocadas	0	0	0	0

**NOTA: SE ACLARA QUE TODOS LOS DATOS REPORTADOS PUEDEN ESTAR SUJETOS A CAMBIOS, DEBIDO A QUE SE ENCUENTRAN EN ESTATUS DE VALIDACIÓN DE CADA ESTADÍSTICA REPORTADA POR JUZGADOS DE DISTRITO Y JUZGADOS FORÁNEOS DEL PODER JUDICIAL DEL ESTADO DE PUEBLA.**



PODER JUDICIAL

H. TRIBUNAL SUPERIOR DE JUSTICIA DEL ESTADO DE PUEBLA  
UNIDAD DE ESTADÍSTICA JUDICIAL  
INFORME ESTADÍSTICO DEL JUZGADO DE EXHORTOS ENERO - SEPTIEMBRE 2021

CONCEPTO 2021	ENE- MAR	ABR- JUN	JUL-SEP	TOTAL
EXHORTOS RECIBIDOS	1,437	2,828	2,479	6,744
CIVIL	560	1,046	709	2,315
MERCANTIL	368	1,053	919	2,340
FAMILIAR	509	729	851	2,089
OFICIOS RECIBIDOS	0	0	0	0
CIVIL	0	0	0	0
MERCANTIL	0	0	0	0
FAMILIAR	0	0	0	0
DESPACHOS	77	191	152	420
CIVIL	43	123	94	260
MERCANTIL	34	68	58	160
FAMILIAR	0	0	0	0
CARTA ROGATORIA	1	5	1	7
CIVIL	0	2	0	2
MERCANTIL	0	0	0	0
FAMILIAR	1	3	1	5
COOPERACIÓN JUDICIAL INTERNACIONAL	1	0	0	1
EXHORTOS DILIGENCIADOS	1,360	2,973	2,391	6,724
CIVIL	613	1,322	799	2,734
MERCANTIL	329	827	1,003	2,159
FAMILIAR	418	824	589	1,831
TOTAL DE ACUERDOS DICTADOS	1,515	3,466	1,952	6,933
PROMOCIONES	551	1,101	544	2,196
EXHORTOS Y OFICIOS EN LOS QUE SE GIRO OFICIO SOLICITANDO INFORMACION	773	1,771	915	3,459
EXHORTOS PENDIENTES DE DESAHOGO POR PARTE DE GESTIÓN DE LA PARTE INTERESADA	212	907	790	1,909
EXHORTOS Y OFICIOS CON CÉDULAS TURNADAS A DILIGENCIARIOS	853	2,263	1,930	5,046
TOTAL DE NOTIFICACIONES	995	2,751	2,518	6,264
TOTAL DE EXHORTOS DEVUELTOS	795	2,179	2,000	4,974

**NOTA: SE ACLARA QUE TODOS LOS DATOS REPORTADOS PUEDEN ESTAR SUJETOS A CAMBIOS, DEBIDO A QUE SE ENCUENTRAN EN ESTATUS DE VALIDACIÓN DE CADA ESTADÍSTICA REPORTADA POR JUZGADOS DE DISTRITO Y JUZGADOS FORÁNEOS DEL PODER JUDICIAL DEL ESTADO DE PUEBLA.**





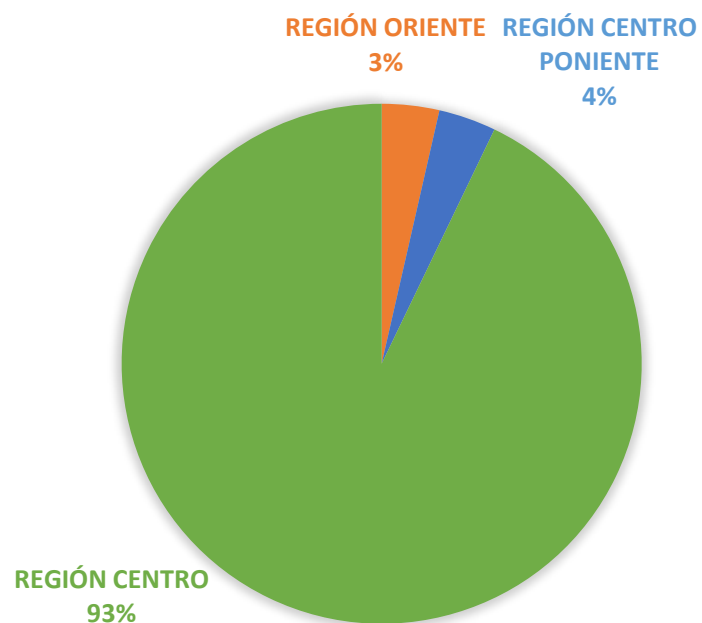
PODER JUDICIAL

H. TRIBUNAL SUPERIOR DE JUSTICIA DEL ESTADO DE PUEBLA  
UNIDAD DE ESTADÍSTICA JUDICIAL  
ÓRDENES DE PROTECCIÓN POR MATERIA ENERO - SEPTIEMBRE 2021

REGIÓN		ENERO-MARZO			ABRIL - JUNIO			JULIO-SEPTIEMBRE				TOTAL
		FAMILIAR	PENAL TRADICIONAL	TOTAL	FAMILIAR	PENAL TRADICIONAL	TOTAL	CIVIL	FAMILIAR	PENAL TRADICIONAL	TOTAL	
REGIÓN NORTE	XICOTEPEC DE JUAREZ	-	-	0	-	-	0				0	0
	HUAUCHINANGO	-	-	0	-	-	0				0	0
	ZACATLÁN	-	-	0	-	-	0				0	0
	ALATRISTE	-	-	0	-	-	0				0	0
	TETELA	-	-	0	-	-	0				0	0
	<b>SUBTOTAL</b>	<b>0</b>	<b>0</b>	<b>0</b>	<b>0</b>	<b>0</b>	<b>0</b>	<b>0</b>	<b>0</b>	<b>0</b>	<b>0</b>	<b>0</b>
REGIÓN ORIENTE	TEZIUTLÁN	-	-	0	-	-	0				0	0
	TLATLAUQUITEPEC	1	-	1	-	-	0				0	1
	ZACAPOAXTLA	-	-	0	-	-	0				0	0
	SAN JUAN DE LOS LLANOS	-	-	0	-	-	0				0	0
	CHALCHICOMULA	-	-	0	-	-	0				0	0
	<b>SUBTOTAL</b>	<b>1</b>	<b>0</b>	<b>1</b>	<b>0</b>	<b>0</b>	<b>0</b>	<b>0</b>	<b>0</b>	<b>0</b>	<b>0</b>	<b>1</b>
REGIÓN SUR	ACATLÁN	-	-	0	-	-	0				0	0
	CHIAUTLA	-	-	0	-	-	0				0	0
	IZÚCAR DE MATAMOROS	-	-	0	-	-	0				0	0
	<b>SUBTOTAL</b>	<b>0</b>	<b>0</b>	<b>0</b>	<b>0</b>	<b>0</b>	<b>0</b>	<b>0</b>	<b>0</b>	<b>0</b>	<b>0</b>	<b>0</b>
REGIÓN SUR ORIENTE	TEHUACÁN	-	-	0	-	-	0				0	0
	TECAMACHALCO	-	-	0	-	-	0				0	0
	TEPEXI	-	-	0	-	-	0				0	0
	<b>SUBTOTAL</b>	<b>0</b>	<b>0</b>	<b>0</b>	<b>0</b>	<b>0</b>	<b>0</b>	<b>0</b>	<b>0</b>	<b>0</b>	<b>0</b>	<b>0</b>
REGIÓN CENTRO PONIENTE	HUEJOTZINGO	-	-	0	-	-	0		1		1	1
	CHOLULA	-	-	0	-	-	0				0	0
	ATLIXCO	-	-	0	-	-	0				0	0
	<b>SUBTOTAL</b>	<b>0</b>	<b>0</b>	<b>0</b>	<b>0</b>	<b>0</b>	<b>0</b>	<b>0</b>	<b>1</b>	<b>0</b>	<b>1</b>	<b>1</b>
REGIÓN CENTRO	TECALI	1	0	1	1	-	1				0	2
	TEPEACA	0	0	0	-	-	0				0	0
	PUEBLA 5 PENALES /6 FAMILIARES	1	0	1	13	-	13		10		10	24
	<b>SUBTOTAL</b>	<b>2</b>	<b>0</b>	<b>2</b>	<b>14</b>	<b>0</b>	<b>14</b>	<b>0</b>	<b>10</b>	<b>0</b>	<b>10</b>	<b>26</b>
<b>TOTAL</b>		<b>3</b>	<b>0</b>	<b>3</b>	<b>14</b>	<b>0</b>	<b>14</b>	<b>0</b>	<b>11</b>	<b>0</b>	<b>11</b>	<b>28</b>

**NOTA: SE ACLARA QUE TODOS LOS DATOS REPORTADOS PUEDEN ESTAR SUJETOS A CAMBIOS, DEBIDO A QUE SE ENCUENTRAN EN ESTATUS DE VALIDACIÓN DE CADA ESTADÍSTICA REPORTADA POR JUZGADOS DE DISTRITO Y JUZGADOS FORÁNEOS DEL PODER JUDICIAL DEL ESTADO DE PUEBLA.**

## ORDENES DE PROTECCIÓN POR REGIÓN



**NOTA: SE ACLARA QUE TODOS LOS DATOS REPORTADOS PUEDEN ESTAR SUJETOS A CAMBIOS, DEBIDO A QUE SE ENCUENTRAN EN ESTATUS DE VALIDACIÓN DE CADA ESTADÍSTICA REPORTADA POR JUZGADOS DE DISTRITO Y JUZGADOS FORÁNEOS DEL PODER JUDICIAL DEL ESTADO DE PUEBLA.**



PODER JUDICIAL

H. TRIBUNAL SUPERIOR DE JUSTICIA DEL ESTADO DE PUEBLA  
UNIDAD DE ESTADÍSTICA JUDICIAL  
ESTADÍSTICA SALAS CIVILES Y PENALES ENERO - SEPTIEMBRE 2021

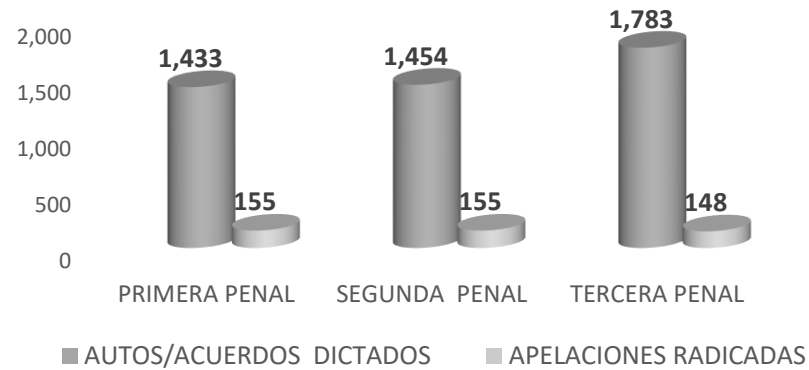
SALAS	APELACIONES RADICADAS				AUTOS/ACUERDOS DICTADOS			
	ENE-MAR	ABR-JUN	JUL-SEP	TOTAL	ENE-MAR	ABR-JUN	JUL-SEP	TOTAL
PRIMERA CIVIL	83	141	133	357	511	599	669	1,779
SEGUNDA CIVIL	88	118	134	340	914	1,093	897	2,904
TERCERA CIVIL	85	131	131	347	694	821	704	2,219
CUARTA CIVIL	108	135	148	391	1,287	1,540	1102	3,929
SUBTOTAL	364	525	546	1,435	3,406	4,053	3,372	10,831
PRIMERA PENAL	36	58	61	155	588	845	756	1,433
SEGUNDA PENAL	34	58	63	155	680	774	629	1,454
TERCERA PENAL	34	53	61	148	791	992	680	1,783
SUBTOTAL	104	169	185	458	2,059	2,611	2,065	4,670
TOTAL	468	694	731	1,162	5,465	6,664	5,437	12,129

NOTA: SE ACLARA QUE TODOS LOS DATOS REPORTADOS PUEDEN ESTAR SUJETOS A CAMBIOS, DEBIDO A QUE SE ENCUENTRAN EN ESTATUS DE VALIDACIÓN DE CADA ESTADÍSTICA REPORTADA POR JUZGADOS DE DISTRITO Y JUZGADOS FORÁNEOS DEL PODER JUDICIAL DEL ESTADO DE PUEBLA.

### SALAS CIVILES



### SALAS PENALES



**NOTA: SE ACLARA QUE TODOS LOS DATOS REPORTADOS PUEDEN ESTAR SUJETOS A CAMBIOS, DEBIDO A QUE SE ENCUENTRAN EN ESTATUS DE VALIDACIÓN DE CADA ESTADÍSTICA REPORTADA POR JUZGADOS DE DISTRITO Y JUZGADOS FORÁNEOS DEL PODER JUDICIAL DEL ESTADO DE PUEBLA.**



PODER JUDICIAL

H. TRIBUNAL SUPERIOR DE JUSTICIA DEL ESTADO DE PUEBLA  
UNIDAD DE ESTADÍSTICA JUDICIAL  
INFORME ESTADÍSTICO ENERO - SEPTIEMBRE 2021

SALA ADOLESCENTES TRADICIONAL INQUISITIVO

CONCEPTOS	ENE - MAR	ABR-JUN	JUL-SEP
TOCAS RADICADOS	2	1	0
ACUERDOS DICTADOS	25	25	14
SENTENCIAS DICTADAS	1	1	0
CONFIRMADAS	0	1	0
MODIFICADAS	0	0	0
REVOCADAS	0	0	0
AMPAROS PROMOVIDOS	0	1	0
NEGADOS	0	0	1
CONCEDIDOS	0	0	0
PENDIENTES	0	1	0

SALA ADOLESCENTES ORALIDAD SISTEMA ACUSATORIO

CONCEPTOS	ENE - MAR	ABR-JUN	JUL-SEP
TOCAS RADICADOS	1	4	3
ACUERDOS DICTADOS	23	42	60
SENTENCIAS DICTADAS	2	0	1
CONFIRMADAS	0	0	3
MODIFICADAS	1	0	1
REVOCADAS	0	0	0
AMPAROS PROMOVIDOS	0	0	3
NEGADOS	0	0	1
CONCEDIDOS	0	0	0
PENDIENTES	0	0	3

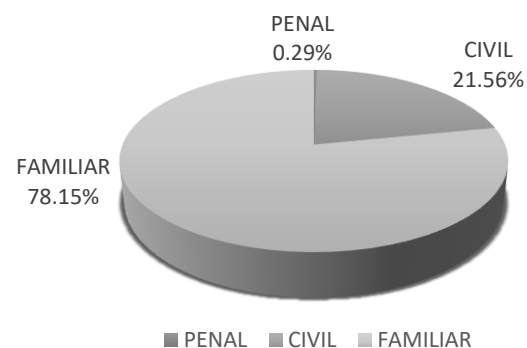
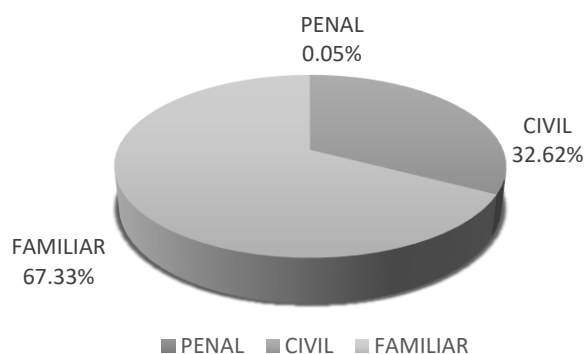
NOTA: SE ACLARA QUE TODOS LOS DATOS REPORTADOS PUEDEN ESTAR SUJETOS A CAMBIOS, DEBIDO A QUE SE ENCUENTRAN EN ESTATUS DE VALIDACIÓN DE CADA ESTADÍSTICA REPORTADA POR JUZGADOS DE DISTRITO Y JUZGADOS FORÁNEOS DEL PODER JUDICIAL DEL ESTADO DE PUEBLA.



PODER JUDICIAL

H. TRIBUNAL SUPERIOR DE JUSTICIA DEL ESTADO DE PUEBLA  
UNIDAD DE ESTADÍSTICA JUDICIAL  
JUZGADOS MUNICIPALES ENERO - SEPTIEMBRE 2021

MATERIA	EXPEDIENTES REGISTRADOS			
	ENERO-MARZO	ABRIL-JUNIO	JULIO-SEPTIEMBRE	TOTAL
PENAL	1	1	2	4
CIVIL	733	940	1,087	2,760
FAMILIAR	1,629	1,780	2,288	5,697
TOTAL	2,363	2,721	3,377	8,461
MATERIA	AUTOS DICTADOS			
	ENERO-MARZO	ABRIL-JUNIO	JULIO-SEPTIEMBRE	TOTAL
PENAL	525	719	809	2,053
CIVIL	3,011	4,317	4,335	11,663
FAMILIAR	3,362	4,026	4,696	12,084
TOTAL	6,898	9,062	9,840	25,800
MATERIA	SENTENCIAS DICTADAS			
	ENERO-MARZO	ABRIL-JUNIO	JULIO-SEPTIEMBRE	TOTAL
PENAL	4	1	14	19
CIVIL	251	464	705	1,420
FAMILIAR	1,260	1,889	1,997	5,146
TOTAL	1,515	2,354	2,716	6,585



**NOTA: SE ACLARA QUE TODOS LOS DATOS REPORTADOS PUEDEN ESTAR SUJETOS A CAMBIOS, DEBIDO A QUE SE ENCUENTRAN EN ESTATUS DE VALIDACIÓN DE CADA ESTADÍSTICA REPORTADA POR JUZGADOS DE DISTRITO Y JUZGADOS FORÁNEOS DEL PODER JUDICIAL DEL ESTADO DE PUEBLA.**



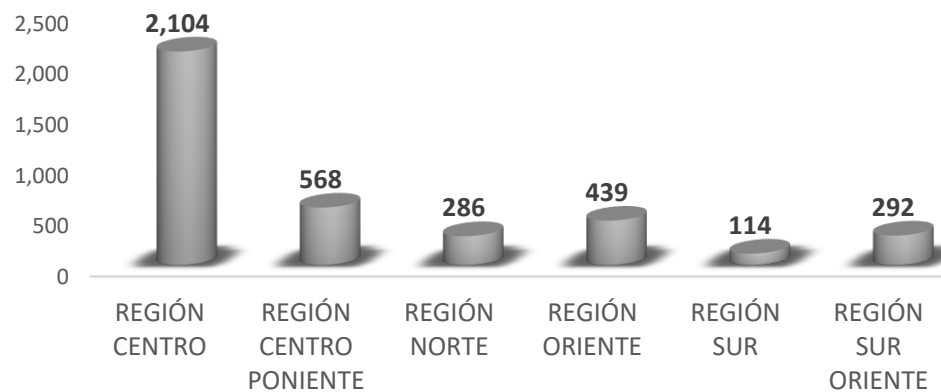
PODER JUDICIAL

H. TRIBUNAL SUPERIOR DE JUSTICIA DEL ESTADO DE PUEBLA  
UNIDAD DE ESTADÍSTICA JUDICIAL  
EXPEDIENTES REGISTRADOS POR MATERIA JULIO - SEPTIEMBRE 2021

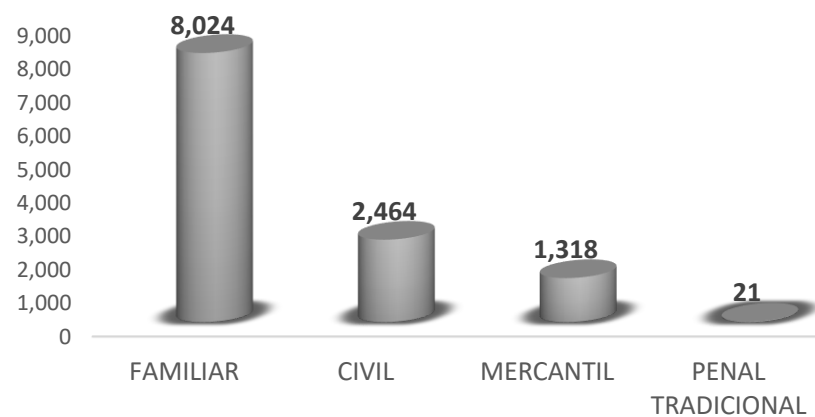
REGIÓN		JULIO - SEPTIEMBRE				TOTAL
		CIVIL	MERCANTIL	FAMILIAR	PENAL TRADICIONAL	
REGIÓN NORTE	XICOTEPEC DE JUAREZ	69	15	229	0	313
	HUAUCHINANGO	53	10	372	0	435
	ZACATLÁN	49	6	124	0	179
	ALATRISTE	46	7	245	0	298
	TETELA	30	1	76	0	107
	SUBTOTAL	247	39	1,046	0	1,332
REGIÓN ORIENTE	TEZIUTLÁN	46	8	135	0	189
	TLATLAUQUITEPEC	45	18	139	0	202
	ZACAPOAXTLA	59	7	117	0	183
	SAN JUAN DE LOS LLANOS	70	11	159	0	240
	CHALCHICOMULA	175	0	116	0	291
	SUBTOTAL	395	44	666	0	1,105
REGIÓN SUR	ACATLÁN	75	6	173	0	254
	CHIAUTLA	26	7	75	0	108
	IZÚCAR DE MATAMOROS	0	0	324	0	324
	SUBTOTAL	101	13	572	0	686
REGIÓN SUR ORIENTE	TEHUACÁN	99	13	521	0	633
	TECAMACHALCO	87	56	296	0	439
	TEPEXI	33	4	159	0	196
	SUBTOTAL	219	73	976	0	1,268
REGIÓN CENTRO PONIENTE	HUEJOTZINGO	129	38	589	0	756
	CHOLULA	315	74	923	11	1,323
	ATLIXCO	0	0	239	1	240
	SUBTOTAL	444	112	1,751	12	2,319
REGIÓN CENTRO	TECALI	66	13	131	0	210
	TEPEACA	90	36	155	0	281
	PUEBLA	902	988	2,727	9	4,626
	SUBTOTAL	1,058	1,037	3,013	9	5,117
TOTAL		2,464	1,318	8,024	21	11,827

**NOTA: SE ACLARA QUE TODOS LOS DATOS REPORTADOS PUEDEN ESTAR SUJETOS A CAMBIOS, DEBIDO A QUE SE ENCUENTRAN EN ESTATUS DE VALIDACIÓN DE CADA ESTADÍSTICA REPORTADA POR JUZGADOS DE DISTRITO Y JUZGADOS FORÁNEOS DEL PODER JUDICIAL DEL ESTADO DE PUEBLA.**

### EXP INGRESADOS POR REGIÓN



### EXP INGRESADOS POR MATERIA



**NOTA: SE ACLARA QUE TODOS LOS DATOS REPORTADOS PUEDEN ESTAR SUJETOS A CAMBIOS, DEBIDO A QUE SE ENCUENTRAN EN ESTATUS DE VALIDACIÓN DE CADA ESTADÍSTICA REPORTADA POR JUZGADOS DE DISTRITO Y JUZGADOS FORÁNEOS DEL PODER JUDICIAL DEL ESTADO DE PUEBLA.**





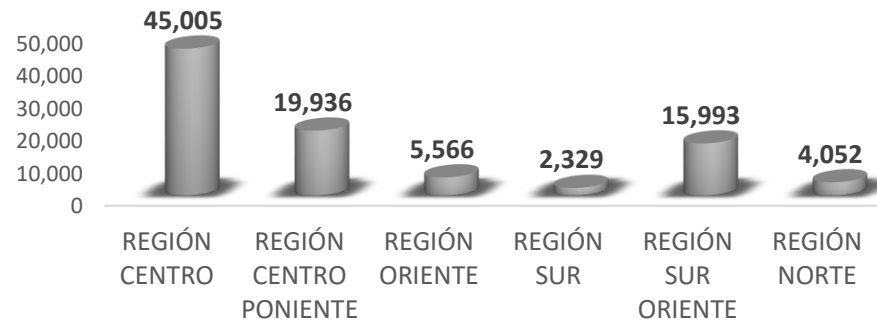
PODER JUDICIAL

H. TRIBUNAL SUPERIOR DE JUSTICIA DEL ESTADO DE PUEBLA  
UNIDAD DE ESTADÍSTICA JUDICIAL  
ACUERDOS REGISTRADOS POR MATERIA JULIO - SEPTIEMBRE 2021

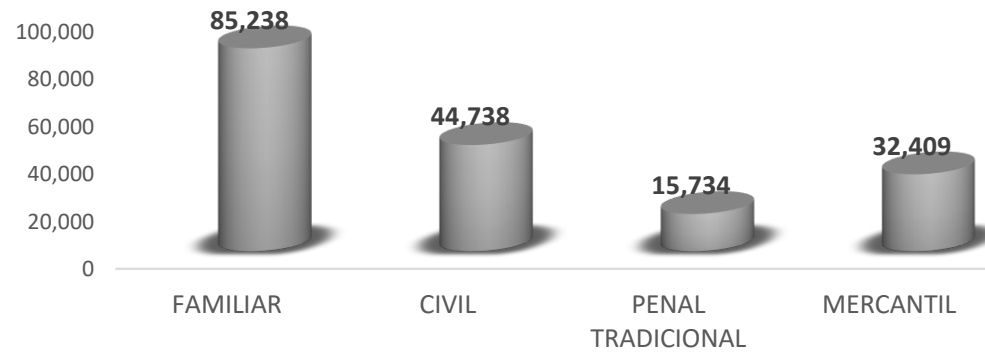
REGIÓN		JULIO - SEPTIEMBRE				TOTAL
		CIVIL	MERCANTIL	FAMILIAR	PENAL TRADICIONAL	
REGIÓN NORTE	XICOTEPEC DE JUAREZ	371	112	2,075	454	3,012
	HUAUCHINANGO	503	243	2,721	374	3,841
	ZACATLÁN	491	88	1,426	280	2,285
	ALATRISTE	535	167	1,678	102	2,482
	TETELA	254	17	616	61	948
	<b>SUBTOTAL</b>	<b>2,154</b>	<b>627</b>	<b>8,516</b>	<b>1,271</b>	<b>12,568</b>
REGIÓN ORIENTE	TEZIUTLÁN	503	50	1,537	141	2,231
	TLATLAUQUITEPEC	513	306	1,708	106	2,633
	ZACAPOAXTLA	303	68	728	43	1,142
	SAN JUAN DE LOS LLANOS	804	186	1,538	34	2,562
	CHALCHICOMULA	2,161	-	2,678	348	5,187
	<b>SUBTOTAL</b>	<b>4,284</b>	<b>610</b>	<b>8,189</b>	<b>672</b>	<b>13,755</b>
REGIÓN SUR	ACATLÁN	533	13	701	0	1,247
	CHIAUTLA	593	60	625	27	1,305
	IZÚCAR DE MATAMOROS	530	236	1,914	337	3,017
	<b>SUBTOTAL</b>	<b>1,656</b>	<b>309</b>	<b>3,240</b>	<b>364</b>	<b>5,569</b>
REGIÓN SUR ORIENTE	TEHUACÁN	9,110	3712	8,224	918	21,964
	TECAMACHALCO	662	481	2,515	256	3,914
	TEPEXI	250	41	942	563	1,796
	<b>SUBTOTAL</b>	<b>10,022</b>	<b>4,234</b>	<b>11,681</b>	<b>1,737</b>	<b>27,674</b>
REGIÓN CENTRO PONIENTE	HUEJOTZINGO	4,633	3643	2,452	1,585	12,313
	CHOLULA	6,295	487	7,611	2,803	17,196
	ATLIXCO	-	-	3,074	490	3,564
	<b>SUBTOTAL</b>	<b>10,928</b>	<b>4,130</b>	<b>13,137</b>	<b>4,878</b>	<b>33,073</b>
REGIÓN CENTRO	TECALI	343	133	884	70	1,430
	TEPEACA	522	343	520	778	2,163
	PUEBLA	14,829	22,023	39,071	5,964	81,887
	<b>SUBTOTAL</b>	<b>15,694</b>	<b>22,499</b>	<b>40,475</b>	<b>6,812</b>	<b>85,480</b>
<b>TOTAL</b>		<b>44,738</b>	<b>32,409</b>	<b>85,238</b>	<b>15,734</b>	<b>178,119</b>

**NOTA: SE ACLARA QUE TODOS LOS DATOS REPORTADOS PUEDEN ESTAR SUJETOS A CAMBIOS, DEBIDO A QUE SE ENCUENTRAN EN ESTATUS DE VALIDACIÓN DE CADA ESTADÍSTICA REPORTADA POR JUZGADOS DE DISTRITO Y JUZGADOS FORÁNEOS DEL PODER JUDICIAL DEL ESTADO DE PUEBLA.**

### ACUERDOS POR REGIÓN



### ACUERDOS POR MATERIA



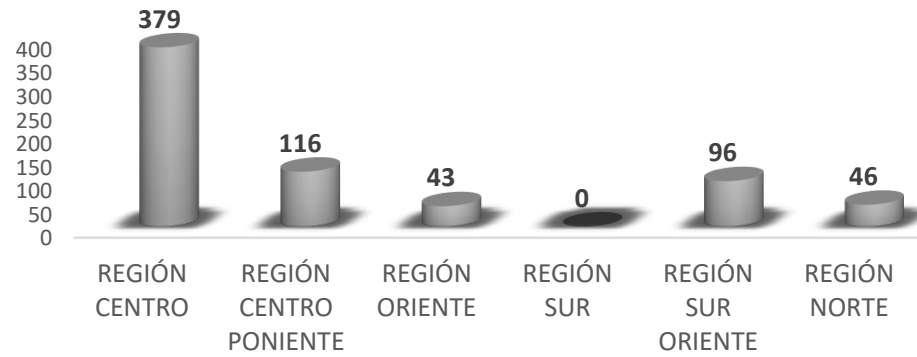
**NOTA: SE ACLARA QUE TODOS LOS DATOS REPORTADOS PUEDEN ESTAR SUJETOS A CAMBIOS, DEBIDO A QUE SE ENCUENTRAN EN ESTATUS DE VALIDACIÓN DE CADA ESTADÍSTICA REPORTADA POR JUZGADOS DE DISTRITO Y JUZGADOS FORÁNEOS DEL PODER JUDICIAL DEL ESTADO DE PUEBLA.**

H. TRIBUNAL SUPERIOR DE JUSTICIA DEL ESTADO DE PUEBLA  
UNIDAD DE ESTADÍSTICA JUDICIAL  
SENTENCIAS REGISTRADAS POR MATERIA JULIO - SEPTIEMBRE 2021

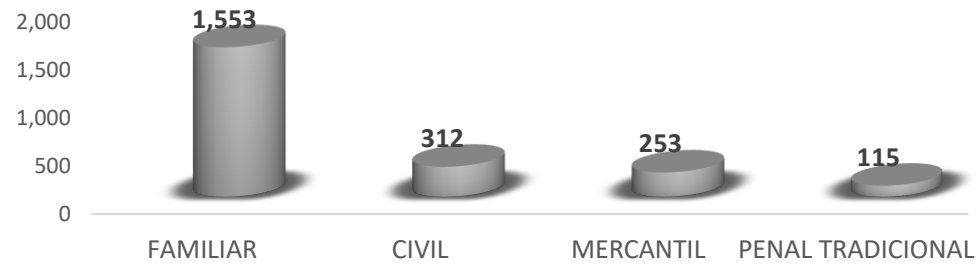
REGIÓN /DISTRITO		JULIO-SEPTIEMBRE				TOTAL
		CIVIL	MERCANTIL	FAMILIAR	PENAL TRADICIONAL	
REGIÓN NORTE	XICOTEPEC DE JUAREZ	10	2	80	1	93
	HUAUCHINANGO	0	0	61	3	64
	ZACATLÁN	0	0	2	0	2
	ALATRISTE	28	0	124	2	154
	TETELA	0	0	0	0	0
	<b>SUBTOTAL</b>	<b>38</b>	<b>2</b>	<b>267</b>	<b>6</b>	<b>313</b>
REGIÓN ORIENTE	TEZIUTLÁN	0	0	0	0	0
	TLATLAUQUITEPEC	14	11	20	2	47
	ZACAPOAXTLA	7	1	31	2	41
	SAN JUAN DE LOS LLANOS	1	5	47	0	53
	CHALCHICOMULA	0	0	0	0	0
	<b>SUBTOTAL</b>	<b>22</b>	<b>17</b>	<b>98</b>	<b>4</b>	<b>141</b>
REGIÓN SUR	ACATLÁN	0	0	0	0	0
	CHIAUTLA	0	0	26	0	26
	IZÚCAR DE MATAMOROS	0	0	0	0	0
	<b>SUBTOTAL</b>	<b>0</b>	<b>0</b>	<b>26</b>	<b>0</b>	<b>26</b>
REGIÓN SUR ORIENTE	TEHUACÁN	37	14	5	11	67
	TECAMACHALCO	23	0	109	0	132
	TEPEXI	11	0	0	0	11
	<b>SUBTOTAL</b>	<b>71</b>	<b>14</b>	<b>114</b>	<b>11</b>	<b>210</b>
REGIÓN CENTRO PONIENTE	HUEJOTZINGO	1	2	246	6	255
	CHOLULA	58	11	224	35	328
	ATLIXCO	0	0	0	3	3
	<b>SUBTOTAL</b>	<b>59</b>	<b>13</b>	<b>470</b>	<b>44</b>	<b>586</b>
REGIÓN CENTRO	TECALI	0	0	73	1	74
	TEPEACA	0	0	0	1	1
	PUEBLA	122	207	505	48	882
	<b>SUBTOTAL</b>	<b>122</b>	<b>207</b>	<b>578</b>	<b>50</b>	<b>957</b>
<b>TOTAL</b>		<b>312</b>	<b>253</b>	<b>1,553</b>	<b>115</b>	<b>2,233</b>

**NOTA: SE ACLARA QUE TODOS LOS DATOS REPORTADOS PUEDEN ESTAR SUJETOS A CAMBIOS, DEBIDO A QUE SE ENCUENTRAN EN ESTATUS DE VALIDACIÓN DE CADA ESTADÍSTICA REPORTADA POR JUZGADOS DE DISTRITO Y JUZGADOS FORÁNEOS DEL PODER JUDICIAL DEL ESTADO DE PUEBLA.**

### SENTENCIAS POR REGIÓN



### SENTENCIAS POR MATERIA



**NOTA: SE ACLARA QUE TODOS LOS DATOS REPORTADOS PUEDEN ESTAR SUJETOS A CAMBIOS, DEBIDO A QUE SE ENCUENTRAN EN ESTATUS DE VALIDACIÓN DE CADA ESTADÍSTICA REPORTADA POR JUZGADOS DE DISTRITO Y JUZGADOS FORÁNEOS DEL PODER JUDICIAL DEL ESTADO DE PUEBLA.**

