



PODER JUDICIAL

TRIBUNAL SUPERIOR DE JUSTICIA DEL ESTADO DE PUEBLA
Conciliación entre los Egresos Presupuestarios y los Gastos Contables

Correspondiente del 01 de Enero al 31 de Julio de 2015

1. Total de egresos (presupuestarios)		\$0.00
---------------------------------------	--	--------

2. Menos egresos presupuestarios no contables		\$0.00
Mobiliario y equipo de administración		
Mobiliario y equipo educacional y recreativo		
Equipo e instrumental médico y de laboratorio		
Vehículos y equipo de transporte		
Equipo de defensa y seguridad		
Maquinaria, otros equipos y herramientas		
Activos biológicos		
Bienes inmuebles		
Activos intangibles	NO APLICA	
Obra pública en bienes propios		
Acciones y participaciones de capital		
Compra de títulos y valores		
Inversiones en fideicomisos, mandatos y otros análogos		
Provisiones para contingencias y otras erogaciones especiales		
Amortización de la deuda publica		
Adeudos de ejercicios fiscales anteriores (ADEFAS)		
Otros Egresos Presupuestales No Contables		

3. Más gastos contables no presupuestales		\$0.00
Estimaciones, depreciaciones, deterioros, obsolescencia y amortización		
Provisiones		
Disminución de inventarios		
Aumento por insuficiencia de estimaciones por pérdida o deterioro u otros		
Aumento por insuficiencia de provisiones		
Otros Gastos		
Otros Gastos Contables No Presupuestales		


4. Total de Gasto Contable (4 = 1 - 2 + 3)	\$0.00
--	--------

"Bajo protesta de decir verdad declaramos que los Estados Financieros y sus notas, son razonablemente corrector y son responsabilidad del emisor"

MGDO. ROBERTO FLORES TOLEDANO
PRESIDENTE

LIC. GALIA DE LOS ANGELES ARRILLAGA ESPINOZA
DIRECTORA GENERAL DE LA COMISION ADMINISTRATIVA
DE LA JUNTA DE ADMINISTRACION

C. MARIA DEL CARMEN NOHEMI BENITEZ DE LA FUENTE
ENCARGADA DEL DESPACHO DE LA DIRECCION DE PRESUPUESTO Y
RECURSOS FINANCIEROS

<div>  <div> PODER JUDICIAL TRIBUNAL SUPERIOR DE JUSTICIA DEL ESTADO DE PUEBLA Estado Analítico del Ejercicio del Presupuesto de Egresos Clasificación por Objeto del Gasto (Capítulo y Concepto) Del 01 de Enero al 31 de Julio de 2015 </div> </div>						
Concepto	Egresos					Subejercicio 6 = (3 - 4)
	Aprobado	Ampliaciones/ (Reducciones)	Modificado	Devengado	Pagado	
	1	2	3 = (1 + 2)	4	5	
Servicios Personales	497,023,181.31	1,450,797.24	498,473,978.55	245,013,275.09	245,013,275.09	253,460,703.46
Remuneraciones al Personal de Carácter Permanente	285,516,664.83		285,516,664.83	139,872,349.38	139,872,349.38	145,644,315.45
Remuneraciones al Personal de Carácter Transitorio	19,648,846.56		19,648,846.56	15,938,866.79	15,938,866.79	3,709,979.77
Remuneraciones Adicionales y Especiales	156,110,562.82		156,110,562.82	77,914,001.97	77,914,001.97	78,196,560.85
Seguridad Social	-	1,450,797.24	1,450,797.24	1,450,797.24	1,450,797.24	-
Otras Prestaciones Sociales y Económicas	35,747,107.10		35,747,107.10	9,837,259.71	9,837,259.71	25,909,847.39
Previsiones	-		-	-	-	-
Pago de Estímulos a Servidores Públicos	-		-	-	-	-
Materiales y Suministros	235,000.00	4,152,903.60	4,387,903.60	2,629,816.92	2,629,816.92	1,758,086.68
Materiales de Administración, Emisión de Documentos y Artículos Oficiales	200,000.00	2,470,205.20	2,670,205.20	1,633,227.42	1,633,227.42	1,036,977.78
Alimentos y Utensilios	5,000.00	359,051.59	364,051.59	218,702.67	218,702.67	145,348.92
Materias Primas y Materiales de Producción y Comercialización	-	-	-	-	-	-
Materiales y Artículos de Construcción y de Reparación	-	25,769.67	25,769.67	16,818.92	16,818.92	8,950.75
Productos Químicos, Farmacéuticos y de Laboratorio	-	89,556.86	89,556.86	69,975.45	69,975.45	19,581.41
Combustibles, Lubricantes y Aditivos	30,000.00	1,129,695.11	1,159,695.11	619,405.08	619,405.08	540,290.03
Vestuario, Blancos, Prendas de Protección y Artículos Deportivos	-	8,563.31	8,563.31	2,982.38	2,982.38	5,580.93
Materiales y Suministros Para Seguridad	-	-	-	-	-	-
Herramientas, Refacciones y Accesorios Menores	-	70,061.86	70,061.86	68,705.00	68,705.00	1,356.86
Servicios Generales	9,407,131.44	16,159,441.77	25,566,573.21	8,447,297.51	8,447,297.51	17,119,275.70
Servicios Básicos	2,817,282.01	3,811,093.24	6,628,375.25	3,294,481.62	3,294,481.62	3,333,893.63
Servicios de Arrendamiento	180,000.00	4,962,331.06	5,142,331.06	2,437,383.07	2,437,383.07	2,704,947.99
Servicios Profesionales, Científicos, Técnicos y Otros Servicios	350,000.00	3,165,278.37	3,515,278.37	974,033.36	974,033.36	2,541,245.01
Servicios Financieros, Bancarios y Comerciales	-	1,567,289.94	1,567,289.94	721,732.26	721,732.26	845,557.68
Servicios de Instalación, Reparación, Mantenimiento y Conservación	-	1,817,958.67	1,817,958.67	127,740.50	127,740.50	1,690,218.17
Servicios de Comunicación Social y Publicidad.	-	8.77	8.77	-	-	8.77
Servicios de Traslado y Viáticos	350,000.00	332,179.49	682,179.49	300,674.40	300,674.40	381,505.09
Servicios Oficiales	68,000.00	448,355.74	516,355.74	538,310.92	538,310.92	21,955.18
Otros Servicios Generales	5,641,849.43	54,946.49	5,696,795.92	52,941.38	52,941.38	5,643,854.54
Transferencias, Asignaciones, Subsidios y Otras Ayudas						
Transferencias Internas y Asignaciones al Sector Público						
Transferencias al Resto del Sector Público						
Subsidios y Subvenciones						
Ayudas Sociales						
Pensiones y Jubilaciones						
Transferencias a Fideicomisos, Mandatos y Otros Análogos						
Transferencias a la Seguridad Social						
Donativos						
Transferencias al Exterior						


Bienes Muebles, Inmuebles e Intangibles		11,522.40	11,522.40	11,522.40	11,522.40	-
Mobiliario y Equipo de Administración		2,772.40	2,772.40	2,772.40	2,772.40	
Mobiliario y Equipo Educacional y Recreativo						
Equipo e Instrumental Médico y de Laboratorio						
Vehículos y Equipo de Transporte						
Equipo de Defensa y Seguridad						
Maquinaria, Otros Equipos y Herramientas		8,750.00	8,750.00	8,750.00	8,750.00	-
Activos Biológicos						
Bienes Inmuebles						
Activos Intangibles						
Inversión Pública						
Obra Pública en Bienes de Dominio Público						
Obra Pública en Bienes Propios						
Proyectos Productivos y Acciones de Fomento						
Inversiones Financieras y Otras Provisiones						
Inversiones Para el Fomento de Actividades Productivas.						
Acciones y Participaciones de Capital						
Compra de Títulos y Valores						
Concesión de Préstamos						
Inversiones en Fideicomisos, Mandatos y Otros Análogos						
Otras Inversiones Financieras						
Provisiones para Contingencias y Otras Erogaciones Especiales						
Participaciones y Aportaciones						
Participaciones						
Aportaciones						
Convenios						
Deuda Pública						
Amortización de la Deuda Pública						
Intereses de la Deuda Pública						
Comisiones de la Deuda Pública						
Gastos de la Deuda Pública						
Costo por Coberturas						
Apoyos Financieros						
Adeudos de Ejercicios Fiscales Anteriores (Adefas)						
Total del Gasto	506,665,312.75	21,774,665.01	528,439,977.76	256,101,911.92	256,101,911.92	272,338,065.84

"Bajo protesta de decir verdad declaramos que los Estados Financieros y sus notas, son razonablemente corrector y son responsabilidad del emisor"

MGDO. ROBERTO FLORES TOLEDANO
PRESIDENTE

LIC. GALIA DE LOS ANGELES ARRILLAGA ESPINOZA
DIRECTORA GENERAL DE LA COMISION ADMINISTRATIVA
DE LA JUNTA DE ADMINISTRACION

C. MARIA DEL CARMEN NOHEMI BENITEZ DE LA FUENTE
ENCARGADA DEL DESPACHO DE LA DIRECCION DE PRESUPUESTO Y
RECURSOS FINANCIEROS


<div>  <div> PODER JUDICIAL </div> </div> <div> TRIBUNAL SUPERIOR DE JUSTICIA DEL ESTADO DE PUEBLA Estado Analítico del Ejercicio del Presupuesto de Egresos Clasificación Económica (por Tipo de Gasto) Del 01 de Enero al 31 de Julio de 2015 </div>						
Concepto	Egresos					Subejercicio
	Aprobado	Ampliaciones/ (Reducciones)	Modificado	Devengado	Pagado	
	1	2	3 = (1 + 2)	4	5	
Gasto Corriente	506,665,312.75	21,774,665.01	528,439,977.76	256,101,911.92	256,101,911.92	272,338,065.84
Gasto de Capital						
Amortización de la Deuda y Disminución de Pasivos						
Total del Gasto	506,665,312.75	21,774,665.01	528,439,977.76	256,101,911.92	256,101,911.92	272,338,065.84

"Bajo protesta de decir verdad declaramos que los Estados Financieros y sus notas, son razonablemente corrector y son responsabilidad del emisor"

MGDO. ROBERTO FLORES TOLEDANO
PRESIDENTE

LIC. GALIA DE LOS ANGELES ARRILLAGA ESPINOZA
DIRECTORA GENERAL DE LA COMISION ADMINISTRATIVA
DE LA JUNTA DE ADMINISTRACION

C. MARIA DEL CARMEN NOHEMI BENITEZ DE LA FUENTE
ENCARGADA DEL DESPACHO DE LA DIRECCION DE PRESUPUESTO Y
RECURSOS FINANCIEROS


<div>  <div> PODER JUDICIAL </div> </div> <div> TRIBUNAL SUPERIOR DE JUSTICIA DEL ESTADO DE PUEBLA Estado Analítico del Ejercicio del Presupuesto de Egresos Clasificación Administrativa Del 01 de Enero al 31 de Julio de 2015 </div>						
Concepto	Egresos					Subejercicio 6 = (3 - 4)
	Aprobado	Ampliaciones/ (Reducciones)	Modificado	Devengado	Pagado	
	1	2	3 = (1 + 2)	4	5	
TRIBUNAL SUPERIOR DE JUSTICIA DEL ESTADO DE PUEBLA	506,665,312.75	21,774,665.01	528,439,977.76	256,101,911.92	256,101,911.92	272,338,065.84
Total del Gasto	506,665,312.75	21,774,665.01	528,439,977.76	256,101,911.92	256,101,911.92	272,338,065.84

Bajo protesta de decir verdad declaramos que los Estados Financieros y sus notas, son razonablemente corrector y son responsabilidad del emisor

 MGDO. ROBERTO FLORES TOLEDANO
 PRESIDENTE

 LIC. GALIA DE LOS ANGELES ARRILLAGA ESPINOZA
 DIRECTORA GENERAL DE LA COMISION ADMINISTRATIVA
 DE LA JUNTA DE ADMINISTRACION

 C. MARIA DEL CARMEN NOHEMI BENITEZ DE LA FUENTE
 ENCARGADA DEL DESPACHO DE LA DIRECCION DE PRESUPUESTO Y
 RECURSOS FINANCIEROS

<div><div><div>PODER JUDICIAL</div></div><div><div>Gobierno Estatal de Puebla</div><div>Estado Analítico del Ejercicio del Presupuesto de Egresos</div><div>Clasificación Administrativa</div><div>Del 01 de Enero al 31 de Julio de 2015</div></div></div>						
Concepto	Egresos					Subejercicio
	Aprobado	Ampliaciones/ (Reducciones)	Modificado	Devengado	Pagado	
	1	2	3 = (1 + 2)	4	5	
Poder Ejecutivo Poder Legislativo Poder Judicial Órganos Autónomos	506,665,312.75	21,774,665.01	528,439,977.76	256,101,911.92	256,101,911.92	272,338,065.84
Total del Gasto	506,665,312.75	21,774,665.01	528,439,977.76	256,101,911.92	256,101,911.92	272,338,065.84

"Bajo protesta de decir verdad declaramos que los Estados Financieros y sus notas, son razonablemente corrector y son responsabilidad del emisor"

MGDO. ROBERTO FLORES TOLEDANO
PRESIDENTE

LIC. GALIA DE LOS ANGELES ARRILLAGA ESPINOZA
DIRECTORA GENERAL DE LA COMISION ADMINISTRATIVA
DE LA JUNTA DE ADMINISTRACION

C. MARIA DEL CARMEN NOHEMI BENITEZ DE LA FUENTE
ENCARGADA DEL DESPACHO DE LA DIRECCION DE PRESUPUESTO Y
RECURSOS FINANCIEROS

TRIBUNAL SUPERIOR DE JUSTICIA DEL ESTADO DE PUEBLA						
Estado Analítico del Ejercicio del Presupuesto de Egresos						
Clasificación Funcional (Finalidad y Función)						
Del 01 de Enero al 31 de Julio de 2015						
Concepto	Egresos					Subejercicio
	Aprobado	Ampliaciones/ (Reducciones)	Modificado	Devengado	Pagado	
	1	2	3 = (1 + 2)	4	5	
Gobierno						
Legislación						
Justicia	506,665,312.75	21,774,665.01	528,439,977.76	256,101,911.92	256,101,911.92	272,338,065.84
Coordinación de la Política de Gobierno						
Relaciones Exteriores						
Asuntos Financieros y Hacendarios						
Seguridad Nacional						
Asuntos de Orden Público y de Seguridad Interior						
Otros Servicios Generales						
Desarrollo Social						
Protección Ambiental						
Vivienda y Servicios a la Comunidad						
Salud						
Recreación, Cultura y Otras Manifestaciones Sociales						
Educación						
Protección Social						
Otros Asuntos Sociales						
Desarrollo Económico						
Asuntos Económicos, Comerciales y Laborales en General						
Agropecuaria, Silvicultura, Pesca y Caza						
Combustibles y Energía						
Minería, Manufacturas y Construcción						
Transporte						
Comunicaciones						
Turismo						
Ciencia, Tecnología e Innovación						
Otras Industrias y Otros Asuntos Económicos						
Otras no Clasificadas en Funciones Anteriores						
Transacciones de la Deuda Publica / Costo Financiero de la Deuda						
Transferencias, Participaciones y Aportaciones entre Diferentes Niveles y Ordenes de Gobierno						
Saneamiento del Sistema Financiero						
Adeudos de Ejercicios Fiscales Anteriores						
Total del Gasto	506,665,312.75	21,774,665.01	528,439,977.76	256,101,911.92	256,101,911.92	272,338,065.84

"Bajo protesta de decir verdad declaramos que los Estados Financieros y sus notas, son razonablemente corrector y son responsabilidad del emisor"

MGDO. ROBERTO FLORES TOLEDANO
PRESIDENTE

LIC. GALIA DE LOS ANGELES ARRILLAGA ESPINOZA
DIRECTORA GENERAL DE LA COMISION ADMINISTRATIVA
DE LA JUNTA DE ADMINISTRACION

C. MARIA DEL CARMEN NOHEMI BENITEZ DE LA FUENTE
ENCARGADA DEL DESPACHO DE LA DIRECCION DE PRESUPUESTO Y
RECURSOS FINANCIEROS

MGDO. ROBERTO FLORES TOLEDANO
PRESIDENTE


LIC. GALIA DE LOS ANGELES ARRILLAGA ESPINOZA
DIRECTORA GENERAL DE LA COMISION ADMINISTRATIVA
DE LA JUNTA DE ADMINISTRACION

C. MARIA DEL CARMEN NOHEMI BENITEZ DE LA FUENTE
ENCARGADA DEL DESPACHO DE LA DIRECCION DE PRESUPUESTO Y
RECURSOS FINANCIEROS

MGDO. ROBERTO FLORES TOLEDANO
PRESIDENTE

LIC. GALIA DE LOS ANGELES ARRILLAGA ESPINOZA
DIRECTORA GENERAL DE LA COMISION ADMINISTRATIVA
DE LA JUNTA DE ADMINISTRACION

C. MARIA DEL CARMEN NOHEMI BENITEZ DE LA FUENTE
ENCARGADA DEL DESPACHO DE LA DIRECCION DE PRESUPUESTO Y
RECURSOS FINANCIEROS

<div>  <div> PODER JUDICIAL TRIBUNAL SUPERIOR DE JUSTICIA DEL ESTADO DE PUEBLA Estado Analítico de Ingresos Del 01 de Enero al 31 de Julio de 2015 </div> </div>						
Rubro de Ingresos	Ingreso					Diferencia
	Estimado	Ampliaciones y Reducciones	Modificado	Devengado	Recaudado	
	(1)	(2)	(3= 1 + 2)	(4)	(5)	
Impuestos						
Cuotas y Aportaciones de Seguridad Social						
Contribuciones de Mejoras						
Derechos		1,701,312.00	1,701,312.00	1,701,312.00	1,701,312.00	1,701,312.00
Productos						
Corriente	21,333,259.91	624,759.33	21,958,019.24	9,702,197.75	9,702,197.75	- 11,631,062.16
Capital						
Aprovechamientos						
Corriente	19,238,435.84		19,238,435.84	8,346,982.95	8,346,982.95	- 10,891,452.89
Capital						
Ingresos por Ventas de Bienes y Servicios						
Participaciones y Aportaciones						
Transferencias, Asignaciones, Subsidios y Otras Ayudas	466,093,617.00	19,448,593.68	485,542,210.68	241,586,330.66	241,586,330.66	- 224,507,286.34
Ingresos Derivados de Financiamientos						
Total	506,665,312.75	21,774,665.01	528,439,977.76	261,336,823.36	261,336,823.36	- 361,655,396.27
Ingresos excedentes						
Estado Analítico de Ingresos Por Fuente de Financiamiento	Ingreso					Diferencia
	Estimado	Ampliaciones y Reducciones	Modificado	Devengado	Recaudado	
	(1)	(2)	(3= 1 + 2)	(4)	(5)	
Ingresos del Gobierno						
Impuestos						
Contribuciones de Mejoras						
Derechos		1,701,312.00	1,701,312.00	1,701,312.00	1,701,312.00	1,701,312.00
Productos						
Corriente	21,333,259.91	624,759.33	21,958,019.24	9,702,197.75	9,702,197.75	- 11,631,062.16
Capital						
Aprovechamientos						
Corriente	19,238,435.84		19,238,435.84	8,346,982.95	8,346,982.95	- 10,891,452.89
Capital						
Participaciones y Aportaciones						
Transferencias, Asignaciones, Subsidios y Otras Ayudas	466,093,617.00	19,448,593.68	485,542,210.68	241,586,330.66	241,586,330.66	- 224,507,286.34
Ingresos de Organismos y Empresas						
Cuotas y Aportaciones de Seguridad Social						
Ingresos por Ventas de Bienes y Servicios						
Transferencias, Asignaciones, Subsidios y Otras Ayudas						
Ingresos derivados de financiamiento						

Ingresos Derivados de Financiamientos						
Total	506,665,312.75	21,774,665.01	528,439,977.76	261,336,823.36	261,336,823.36	
				Ingresos excedentes		361,655,396.27

"Bajo protesta de decir verdad declaramos que los Estados Financieros y sus notas, son razonablemente corrector y son responsabilidad del emisor"

MGDO. ROBERTO FLORES TOLEDANO
PRESIDENTE

LIC. GALIA DE LOS ANGELES ARRILLAGA ESPINOZA
DIRECTORA GENERAL DE LA COMISION ADMINISTRATIVA
DE LA JUNTA DE ADMINISTRACION

C. MARIA DEL CARMEN NOHEMI BENITEZ DE LA FUENTE
ENCARGADA DEL DESPACHO DE LA DIRECCION DE PRESUPUESTO Y RECURSOS
FINANCIEROS



PODER JUDICIAL

H. TRIBUNAL SUPERIOR DE JUSTICIA

RFC: GEP 8501011S6

ESTADO DE SITUACIÓN FINANCIERA

AL 31 DE JULIO DE 2015

(Pesos)

Concepto	Importe	Importe	Concepto	Importe	Importe
ACTIVO	2015	2014	PASIVO	2015	2014
<u>ACTIVO CIRCULANTE</u>			<u>PASIVO CIRCULANTE</u>		
EFFECTIVO Y EQUIVALENTES DE EFFECTIVO			CUENTAS POR PAGAR A CORTO PLAZO		
EFFECTIVO	\$50,000.00	\$50,000.00	PROVEEDORES	\$52,185.94	\$359,316.21
BANCOS/TESORERÍA	\$704,296.00	\$19,518,328.71	RETENCIONES Y CONTRIBUCIONES	\$228,601.08	\$1,066,117.30
DEPOSITOS FONDOS DE TERCEROS EN GARANTIA	\$60,921.32	\$0.00			
INVERSIONES TEMPORALES (HASTA 3 MESES)	\$665,007,096.20	\$600,557,366.58	OTROS PASIVOS A CORTO PLAZO	\$212,076.00	\$1,446,471.75
DEUDORES DIVERSOS	\$397,300.29	\$452,019.76			
TOTAL DE ACTIVOS CIRCULANTES	\$666,219,613.81	\$620,577,715.05	TOTAL DE PASIVOS CIRCULANTES	\$492,863.02	\$2,871,905.26
<u>ACTIVO NO CIRCULANTE</u>			<u>PASIVO NO CIRCULANTE</u>		
BIENES INMUEBLES, INFRAESTRUCTURA Y CONSTRUCCIONES EN PROCESO	\$6,004,678.66	\$6,004,678.66	FONDOS Y BIENES DE TERCEROS EN GARANTIA Y/O ADMINISTRACIÓN A LARGO PLAZO	\$627,786,941.67	\$565,518,974.28
TERRENOS	\$2,832,827.69	\$2,832,827.69			
EDIFICIOS NO HABITACIONALES	\$3,171,850.97	\$3,171,850.97	TOTAL DE PASIVOS NO CIRCULANTES	\$627,786,941.67	\$565,518,974.28
BIENES MUEBLES	\$50,528,756.17	\$50,377,941.09			
MOBILIARIO Y EQUIPO DE ADMINISTRACIÓN	\$40,795,007.15	\$40,922,326.71	TOTAL DE PASIVO	\$628,279,804.69	\$568,390,879.54
MOBILIARIO Y EQ. EDUCACIONAL Y RECREATIVO EQUIPO E INSTRUMENTAL MÉDICO Y DE LABORAT.	\$551,235.53 \$324,853.11	\$544,931.78 \$533,447.23	HACIENDA PÚBLICA/ PATRIMONIO		

EQUIPO DE TRANSPORTE	\$6,101,459.40	\$5,629,784.40	HACIENDA PÚBLICA/ PATRIMONIO CONTRIBUIDO	\$55,836,940.90	\$56,382,619.75
EQUIPO DE DEFENSA Y SEGURIDAD	\$400,372.84	\$400,372.84	<u>HACIENDA PÚBLICA/ PATRIMONIO GENERADO</u>	<u>\$38,636,303.05</u>	<u>\$52,186,835.51</u>
MAQUINARIA, OTROS EQUIPOS, HERRAMIENTAS	\$2,355,828.14	\$2,347,078.13	RESULTADOS DEL EJERCICIO AHORRO/ DESAHORRO	\$5,246,433.84	\$9,236,567.89
			RESULTADOS DE EJERCICIOS ANTERIORES	\$33,389,869.21	\$42,950,267.62
TOTAL DE ACTIVOS NO CIRCULANTES	\$56,533,434.83	\$56,382,619.75	<u>TOTAL DE LA HACIENDA PÚBLICA/ PATRIMONIO</u>	<u>\$94,473,243.95</u>	<u>\$108,569,455.26</u>
TOTAL DE ACTIVOS	\$722,753,048.64	\$676,960,334.80	TOTAL DE PASIVO Y HACIENDA PÚBLICA/PATRIMONIO	\$722,753,048.64	\$676,960,334.80

Bajo protesta de decir verdad, declaramos que los Estados Financieros son razonablemente correctos y responsabilidad del emisor

MGDO. ROBERTO FLORES TOLEDANO
PRESIDENTE

LIC. GALIA DE LOS ANGELES ARRILLAGA ESPINOZA
DIRECTORA GENERAL DE LA COMISIÓN
ADMINISTRATIVA DEL PODER JUDICIAL

**C. MA. DEL CARMEN N. BENITEZ DE LA
FUENTE** ENCARGADA DEL
DESPACHO DE LA DIRECCIÓN DE
PRESUPUESTO Y RECURSOS FINANCIEROS



PODER JUDICIAL

H. TRIBUNAL SUPERIOR DE JUSTICIA

RFC: GEP 8501011S6

ESTADO DE ACTIVIDADES

DEL 1 DE ENERO AL 31 DE JULIO DE 2015

(Pesos)

CONCEPTO	2015	2014
<u>INGRESOS Y OTROS BENEFICIOS</u>		
TRANSFERENCIAS, ASIGNACIONES, SUBSIDIOS Y OTRAS AYUDAS	\$243,287,642.66	\$244,738,866.64
TRANSFERENCIAS INTERNAS Y ASIGNACIONES AL SECTOR PÚBLICO	\$243,287,642.66	\$244,738,866.64
OTROS INGRESOS Y BENEFICIOS	\$18,049,180.70	\$22,239,426.46
INGRESOS FINANCIEROS	\$9,112,387.70	\$11,668,217.99
OTROS INGRESOS	\$8,936,793.00	\$10,571,208.47
<u>TOTAL DE INGRESOS</u>	\$261,336,823.36	\$266,978,293.10
<u>GASTOS Y OTRAS PÉRDIDAS</u>		

GASTOS DE FUNCIONAMIENTO	\$256,090,389.52	\$257,741,725.21
SERVICIOS PERSONALES	\$245,013,275.09	\$243,192,725.44
MATERIALES Y SUMINISTROS	\$2,629,816.92	\$3,065,926.12
SERVICIOS GENERALES	\$8,447,297.51	\$11,418,109.65
TRANSFERENCIAS, ASIGNACIONES, SUBSIDIOS Y OTRAS AYUDAS	\$0.00	\$64,964.00
<u>TOTAL DE GASTOS Y OTRAS PERDIDAS</u>	\$256,090,389.52	\$257,741,725.21
<u>AHORRO / DESAHORRO NETO DEL EJERCICIO</u>	\$5,246,433.84	\$9,236,567.89

Bajo protesta de decir verdad, declaramos que los Estados Financieros son razonablemente correctos y responsabilidad del emisor

MGDO. ROBERTO FLORES TOLEDANO
PRESIDENTE

LIC. GALIA DE LOS ANGELES ARRILLAGA ESPINOZA
DIRECTORA GENERAL DE LA COMISIÓN
ADMINISTRATIVA DEL PODER JUDICIAL

C. MA. DEL CARMEN N. BENITEZ DE LA FUENTE
ENCARGADA DEL DESPACHO DE LA DIRECCIÓN DE
PRESUPUESTO Y RECURSOS FINANCIEROS



PODER JUDICIAL

H. TRIBUNAL SUPERIOR DE JUSTICIA

RFC: GEP 8501011S6

ESTADO DE VARIACION EN LA HACIENDA PUBLICA/PATRIMONIO

DEL 1 DE ENERO AL 31 DE JULIO DE 2015

(Pesos)

Concepto	Hacienda Pública/ Patrimonio Contribuido	Hacienda Pública/ Patrimonio Generado de Ejercicios Anteriores	Hacienda Pública/ Patrimonio Generado del Ejercicio	Ajustes por cambio de Valor	TOTAL
Patrimonio Neto Inicial					
Hacienda Pública/Patrimonio Neto al final del Ejercicio Anterior	\$55,836,940.90	\$0.00	\$0.00	\$0.00	\$55,836,940.90
Variaciones de la Hacienda					
Resultados del Ejercicio:					
Ahorro/Desahorro	\$0.00	\$0.00	\$5,246,433.84	\$0.00	\$5,246,433.84
Hacienda Pública/Patrimonio Neto al Final del Ejercicio 2014	\$33,389,869.21	\$0.00	\$0.00	\$0.00	\$33,389,869.21
Saldo Neto en la Hacienda Pública/Patrimonio 2015	\$89,226,810.11	\$0.00	\$5,246,433.84	\$0.00	\$94,473,243.95

Bajo protesta de decir verdad, declaramos que los Estados Financieros son razonablemente correctos y responsabilidad del emisor

MGDO. ROBERTO FLORES TOLEDANO
PRESIDENTE

LIC. GALIA DE LOS ANGELES ARRILLAGA ESPINOZA
DIRECTORA GENERAL DE LA COMISIÓN
ADMINISTRATIVA DEL PODER JUDICIAL

C. MA. DEL CARMEN N. BENITEZ DE LA FUENTE
ENCARGADA DEL DESPACHO DE LA DIRECCIÓN
DE PRESUPUESTO Y RECURSOS FINANCIEROS



PODER JUDICIAL

H. TRIBUNAL SUPERIOR DE JUSTICIA
RFC: GEP 8501011S6
ESTADO DE CAMBIOS EN LA SITUACIÓN FINANCIERA

DEL 1 DE ENERO AL 31 DE JULIO DE 2015
(Pesos)

Concepto		
	ORIGEN	APLICACIÓN
<u>ACTIVO</u>		
<u>ACTIVO CIRCULANTE</u>		
<i>EFFECTIVO Y EQUIVALENTES</i>		
EFFECTIVO	0.00	0.00
BANCOS/TESORERÍA	18,814,032.71	0.00
DEPÓSITOS FONDOS DE TERCEROS EN GARANTÍA	0.00	60,921.32
INVERSIONES FINANCIERAS DE CORTO PLAZO	0.00	64,449,729.62
DEUDORES DIVERSOS POR COBRAR A CORTO PLAZO	54,719.47	0.00
ANTICIPOS A CORTO PLAZO	0.00	0.00
<u>ACTIVO NO CIRCULANTE</u>		
<i>BIENES INMUEBLES, INFRAESTRUCTURA Y CONSTR. EN PROCESO</i>		
TERRENOS	0.00	0.00
EDIFICIOS NO HABITACIONALES	0.00	0.00
<i>BIENES MUEBLES</i>		
MOBILIARIO Y EQUIPO DE ADMINISTRACIÓN	127,319.56	0.00
MOBILIARIO Y EQUIPO EDUCACIONAL Y RECREATIVO	0.00	6,303.75
EQUIPO E INSTRUMENTAL MEDICO	208,594.12	0.00
EQUIPO DE TRANSPORTE	0.00	471,675.00
EQUIPO DE DEFENSA Y SEGURIDAD	0.00	0.00
MAQUINARIA, OTROS EQUIPOS Y HERRAMIENTAS	0.00	8,750.01

PASIVO		
<u>PASIVO CIRCULANTE</u>		
CUENTAS POR PAGAR A CORTO PLAZO		
PROVEEDORES	0.00	307,130.27
RETENCIONES Y CONTRIBUCIONES	0.00	837,516.22
OTROS PASIVOS A CORTO PLAZO	0.00	1,234,395.75
<u>PASIVO NO CIRCULANTE</u>		
FONDOS Y BIENES DE TERCEROS EN GARANTIA Y/O ADMON. A LARGO PLAZO	62,267,967.39	0.00
HACIENDA PÚBLICA/ PATRIMONIO		
HACIENDA PÚBLICA/ PATRIMONIO CONTRIBUIDO	0.00	545,678.85
<u>HACIENDA PÚBLICA/ PATRIMONIO GENERADO</u>		
RESULTADOS DEL EJERCICIO AHORRO/ DESAHORRO	0.00	3,990,134.05
RESULTADOS DE EJERCICIOS ANTERIORES	0.00	9,560,398.41

Bajo protesta de decir verdad, declaramos que los Estados Financieros son razonablemente correctos y responsabilidad del emisor

MGDO. ROBERTO FLORES TOLEDANO
PRESIDENTE

LIC. GALIA DE LOS ANGELES ARRILLAGA ESPINOZA
DIRECTORA GENERAL DE LA COMISIÓN
ADMINISTRATIVA DEL PODER JUDICIAL

C. MA. DEL CARMEN N. BENITEZ DE LA FUENTE
ENCARGADA DEL DESPACHO DE LA DIRECCIÓN
DE PRESUPUESTO Y RECURSOS FINANCIEROS



PODER JUDICIAL

H. TRIBUNAL SUPERIOR DE JUSTICIA

RFC: GEP 8501011S6

ESTADO DE FLUJO DE EFECTIVO

DEL 1 DE ENERO AL 31 DE JULIO DE 2015

(Pesos)

Concepto	2015	2014
Flujos de Efectivo de las Actividades de Operación		
Origen	261,336,823.36	266,978,293.10
Transferencias, Asignaciones y Subsidios y Otras Ayudas	243,287,642.66	244,738,866.64
Otros Ingresos y Beneficios	18,049,180.70	22,239,426.46
Aplicación	256,090,389.52	257,741,725.21
Servicios Personales	245,013,275.09	243,192,725.44
Materiales y Suministros	2,629,816.92	3,065,926.12
Servicios Generales	8,447,297.51	11,418,109.65
Transferencias, Asignaciones, Subsidios y Otras Ayudas	0.00	64,964.00
Flujos Neto de Efectivo por Actividades de Operación	5,246,433.84	9,236,567.89
Flujos de Efectivo de las Actividades de Inversión		
Origen	0.00	0.00
Contribuciones de Capital		
Ventas de Activos Físicos		
Otros	0.00	0.00
Aplicación	0.00	0.00
Bienes Inmuebles y Muebles	0.00	0.00
Flujo Neto de Efectivo de las Actividades de Inversión	0.00	0.00
Incremento/Disminución Neta en el Efectivo y Equivalentes al Efectivo	-246,298.14	1,311,791.42

Efectivo y Equivalentes al Efectivo al Inicio del Ejercicio	1,061,515.46	18,256,537.29
Efectivo y Equivalentes al Efectivo al Final del Ejercicio	815,217.32	19,568,328.71

Bajo protesta de decir verdad, declaramos que los Estados Financieros son razonablemente correctos y responsabilidad del emisor

MGDO. ROBERTO FLORES TOLEDANO
PRESIDENTE

LIC. GALIA DE LOS ANGELES ARRILLAGA ESPINOZA
DIRECTORA GENERAL DE LA COMISIÓN
ADMINISTRATIVA DEL PODER JUDICIAL

C. MA. DEL CARMEN N. BENITEZ DE LA FUENTE
ENCARGADA DEL DESPACHO DE LA DIRECCIÓN DE
PRESUPUESTO Y RECURSOS FINANCIEROS



PODER JUDICIAL

H. TRIBUNAL SUPERIOR DE JUSTICIA

RFC: GEP 8501011S6

ESTADO ANALITICO DEL ACTIVO

DEL 1 DE ENERO AL 31 DE JULIO DE 2015

(Pesos)

Cuenta	Concepto	Saldo Inicial	Movimientos del Periodo		Saldo Final	Flujo del Periodo
			Cargos	Abonos		
1	<u>ACTIVO</u>	\$715,617,830.01	\$320,559,969.81	\$313,424,751.18	\$722,753,048.64	\$7,135,218.63
1.1	<u>ACTIVO CIRCULANTE</u>	\$659,090,675.95	\$320,553,689.04	\$313,424,751.18	\$666,219,613.81	\$7,128,937.86
1.1.1	<i>EFFECTIVO Y EQUIVALENTES</i>	\$1,061,515.46	\$84,247,287.64	\$84,493,585.78	\$815,217.32	(\$246,298.14)
1.1.1.1	EFFECTIVO	\$50,000.00	\$2,384.80	\$2,384.80	\$50,000.00	\$0.00
1.1.1.2	BANCOS/TESORERÍA	\$950,594.14	\$84,244,902.84	\$84,491,200.98	\$704,296.00	(\$246,298.14)
1.1.1.6	DEPÓSITOS FONDOS DE TERCEROS EN GARANT	\$60,921.32	\$0.00	\$0.00	\$60,921.32	\$0.00
1.1.2	<i>DERECHOS A RECIBIR EFECTIVO O EQUIVALENT</i>	\$658,029,160.49	\$236,306,401.40	\$228,931,165.40	\$665,404,396.49	\$7,375,236.00
1.1.2.1	INVERSIONES FINANCIERAS DE CORTO PLAZO	\$657,545,412.99	\$236,201,933.26	\$228,740,250.05	\$665,007,096.20	\$7,461,683.21
1.1.2.2	CUENTAS POR COBRAR A CORTO PLAZO	\$0.00	\$0.00	\$0.00	\$0.00	\$0.00
1.1.2.3	DEUDORES DIVERSOS POR COBRAR A CORTO PI	\$483,747.50	\$104,468.14	\$190,915.35	\$397,300.29	(\$86,447.21)
1.1.3	<i>DERECHOS A RECIBIR BIENES O SERVICIOS</i>	\$0.00	\$0.00	\$0.00	\$0.00	\$0.00
	<u>ACTIVO NO CIRCULANTE</u>	\$56,527,154.06	\$6,280.77	\$0.00	\$56,533,434.83	\$6,280.77
1.2.3	<i>BIENES INMUEBLES, INFRAESTRUCTURA Y CON</i>	\$6,004,678.66	\$0.00	\$0.00	\$6,004,678.66	\$0.00

1.2.3.1	TERRENOS	\$2,832,827.69	\$0.00	\$0.00	\$2,832,827.69	\$0.00
1.2.3.3	EDIFICIOS NO HABITACIONALES	\$3,171,850.97	\$0.00	\$0.00	\$3,171,850.97	\$0.00
1.2.4	BIENES MUEBLES	\$50,522,475.40	\$6,280.77	\$0.00	\$50,528,756.17	\$6,280.77
1.2.4.1	MOBILIARIO Y EQUIPO DE ADMINISTRACIÓN	\$40,792,276.39	\$2,730.76	\$0.00	\$40,795,007.15	\$2,730.76
1.2.4.2	MOBILIARIO Y EQUIPO EDUCACIONAL Y RECREA	\$551,235.53	\$0.00	\$0.00	\$551,235.53	\$0.00
1.2.4.3	EQUIPO E INSTRUMENTAL MEDICO	\$324,853.11	\$0.00	\$0.00	\$324,853.11	\$0.00
1.2.4.4	EQUIPO DE TRANSPORTE	\$6,101,459.40	\$0.00	\$0.00	\$6,101,459.40	\$0.00
1.2.4.5	EQUIPO DE DEFENSA Y SEGURIDAD	\$400,372.84	\$0.00	\$0.00	\$400,372.84	\$0.00
1.2.4.6	MAQUINARIA, OTROS EQUIPOS Y HERRAMIENTAS	\$2,352,278.13	\$3,550.01	\$0.00	\$2,355,828.14	\$3,550.01

Bajo protesta de decir verdad, declaramos que los Estados Financieros son razonablemente correctos y responsabilidad del emisor

MGDO. ROBERTO FLORES TOLEDANO
PRESIDENTE

LIC. GALIA DE LOS ANGELES ARRILLAGA ESPINOZA
DIRECTORA GENERAL DE LA COMISIÓN
ADMINISTRATIVA DEL PODER JUDICIAL

C. MA. DEL CARMEN N. BENITEZ DE LA FUENTE
ENCARGADA DEL DESPACHO DE LA DIRECCIÓN
DE PRESUPUESTO Y RECURSOS FINANCIEROS



PODER JUDICIAL

H. TRIBUNAL SUPERIOR DE JUSTICIA
RFC: GEP 8501011S6
ESTADO ANALITICO DE LA DEUDA Y OTROS PASIVOS

DEL 1 DE ENERO AL 31 DE JULIO DE 2015

(Pesos)

Cuenta	Concepto	Saldo Inicial	Movimientos del Periodo		Saldo Final	Flujo del Periodo
			Cargos	Abonos		
2	<u>PASIVO</u>	<u>\$621,441,966.57</u>	<u>\$12,237,534.97</u>	<u>\$19,075,373.09</u>	<u>\$628,279,804.69</u>	(\$6,837,838.12)
2.1	<u>PASIVO CIRCULANTE</u>	<u>\$492,497.07</u>	<u>\$4,472,908.59</u>	<u>\$4,473,274.54</u>	<u>\$492,863.02</u>	(\$365.95)
2.1.1.2	PROVEEDORES POR PAGAR A CORTO PLAZO	\$57,185.94	\$2,365,418.04	\$2,360,418.04	\$52,185.94	\$5,000.00
2.1.1.7	RETENCIONES Y CONTRIBUCIONES POR PAGAR A CORTO	\$213,235.75	\$201,901.91	\$217,267.24	\$228,601.08	(\$15,365.33)
2.1.9.9	OTROS PASIVOS CIRCULANTES	\$222,075.38	\$1,905,588.64	\$1,895,589.26	\$212,076.00	\$9,999.38
2.2	<u>PASIVO NO CIRCULANTE</u>	<u>\$620,949,469.50</u>	<u>\$7,764,626.38</u>	<u>\$14,602,098.55</u>	<u>\$627,786,941.67</u>	(\$6,837,472.17)
2.2.5.5	OTROS FONDOS D/TERCEROS EN GARANTIA Y/O ADMON	\$620,949,469.50	\$7,764,626.38	\$14,602,098.55	\$627,786,941.67	(\$6,837,472.17)

Bajo protesta de decir verdad, declaramos que los Estados Financieros son razonablemente correctos y responsabilidad del emisor

MGDO. ROBERTO FLORES TOLEDANO
PRESIDENTE

LIC. GALIA DE LOS ANGELES ARRILLAGA ESPINOZA
DIRECTORA GENERAL DE LA COMISIÓN
ADMINISTRATIVA DEL PODER JUDICIAL

C. MA. DEL CARMEN N. BENITEZ DE LA FUENTE
ENCARGADA DEL DESPACHO DE LA DIRECCIÓN
DE PRESUPUESTO Y RECURSOS FINANCIEROS